

家庭ごみの

平成 28 年 4 月 1 日 (金) から

分別区分が一部変わります！

みなさまのご理解・ご協力をお願いします。

①「缶類の出し方」が変更になります

アルミ缶とスチール缶に分けていたものを

スチール缶			
アルミ缶			

変更

缶類として、一つの袋で出してください。

缶類 (スチール缶) (アルミ缶)			
			

※集団回収に出される場合は、それぞれのルールに従って出してください





●『家庭ごみの分け方出し方ガイドブック』の変更

掲載ページ	品名	ごみの分類	出し方のワンポイント
17	か 缶(飲料用)	資源(缶)	アルミ缶とスチール缶に分けて出してください 集団回収実施地域では集団回収にご協力をお願いします

出し方のワンポイント
アルミ缶・スチール缶マークがあるものを一つの袋で出してください 集団回収実施地域では集団回収にご協力をお願いします

※分別区分の一部変更に伴い、資源ごみ専用指定袋のデザイン(区分)を変更しますが、現在の指定袋もそのままお使いいただけます。

アルミ缶・スチール缶
両方に ○ 印 を付けてください

資源ごみ専用	
○印	出すごみの種類
<input type="checkbox"/>	 アルミ缶
<input type="checkbox"/>	 スチール缶
<input type="checkbox"/>	透明びん
<input type="checkbox"/>	茶色びん
<input type="checkbox"/>	その他のびん
<input type="checkbox"/>	 ペットボトル
<input type="checkbox"/>	 プラ容器
氏名 <input type="text"/>	

○出すごみ1種類にひとつの○印とお名前を記入してください
○マークを確認して出してください

宍粟市
分ければ資源、混ぜればごみ 分別にご協力を！


MADE IN JAPAN



●マークのない缶、汚れた缶、油の缶や汚れが落ちない缶、錆びた缶、スプレー缶※は、もやさないごみ専用袋に入れ「不燃・粗大」の日に出してください。

※スプレー缶は、必ず中身を使い切り穴を開けてから出してください。

②「布類の出し方」が一部変更になります



折りたんで
ひもで十字に
結束

【布類】
●衣類は、折りたんで束にしてひもで十字にしばって出してください。
●汚れたもの・破れたもの、冬物衣類、布団・毛布・じゅうたんは粗大ごみで出してください。また、パンスト・靴下・下着などは燃やすごみで出してください。

変更

【布類】
●衣類は、折りたんで束にしてひもで十字にしばって出してください。
●著しく汚れたもの・破れたもの、冬物衣類、パンスト・靴下・下着などは燃やすごみで出してください。布団・毛布・じゅうたん、袋に入らないものは粗大ごみで出してください。

具体例

「布類(資源ごみ)」として出すもの

濡れたり、著しく汚れ・破れのないものに限る
【衣類(古着)】背広、オーバー、コート、ジャケット、制服、作業着、カッターシャツ、ポロシャツ、Tシャツ、セーター、ユニフォーム、着物、ズボン、つなぎ服、フリース製品、シルク製品、デニム製品(ジーンズ等)など
【その他布製品】布製の帽子、タオル、タオルケットなど

→ひもで十字結束のうえ、『資源ごみ専用シール』を貼り「布類」に○を付けてください。
→収集カレンダー「古紙類・布類」の日に出してください(2週間に1回)。

「可燃」として出すもの

もやすごみ専用袋に入るものに限る
◎著しく汚れ・破れのあるもの
◎スキーウェア、ダウンウェア(わた・羽毛入りの防寒着等)、毛皮・革製品、ナイロン製品(ウィンドブレーカー等)、雨着(カッパ)、ネクタイ、手袋・軍手、パンスト、タイツ、靴下、下着類など
◎シーツ・カバー、枕、座布団、クッション、ぬいぐるみなど

→収集カレンダー「可燃」の日に出してください(1週間に1回)。

「粗大」として出すもの

◎「布類(資源ごみ)」「可燃」以外のもの
◎布団、毛布、じゅうたん、カーペット、カーテンなど

→ひもできつく縛り、『粗大ごみ専用シール』を貼ってください。
→収集カレンダー「不燃・粗大」の日に出してください(2週間に1回)。

●『家庭ごみの分け方出し方ガイドブック』の変更

掲載ページ	布類の出し方(出せないもの)
12	<p>出せないもの 古布であっても、下記のようなものは布類として回収しません。</p>  <p>濡れたり汚れ・破れのあるもの 布団やカーペット ぬいぐるみやダウンウェア(綿入りのもの)</p> <p>まとめて十字結束し、粗大ごみ ひもで縛って粗大ごみ ひもで縛って粗大ごみ</p> <p>※もやすごみ専用袋に入る場合は可燃ごみとして出してください</p>

掲載ページ	品名	ごみの分類	変更後
17	き 着物	粗大	→ 資源(布)
18	こ コート	粗大	→ 資源(布)
20	す スキーウェア	粗大	→ 燃やす

- このチラシは、平成25年3月に配布している「家庭ごみの分け方出し方ガイドブック」と併せてご利用ください。
- 市ホームページでも確認ができます。

 **宍粟市** 市民生活部 環境課
〒671-2593 宍粟市山崎町中広瀬 133 番地6
☎ 0790-63-3000(代表)