


第 50 回

穴栗市国民健康保険運営協議会



令和 7 年 6 月

穴栗市

市民課・税務課・保健福祉課

資 料 目 次

	ページ
□ 令和6年度穴粟市国民健康保険事業特別会計決算（市民課）	1
□ 令和7年度穴粟市国民健康保険事業特別会計予算（市民課）	2
□ 穴粟市国民健康保険税 税率・税額の推移（税務課）	3
□ 国民健康保険税 年度別調定・収納状況（税務課）	4
□ 年度・月別差押等執行状況表（税務課）	5
□ 保険給付費の状況（市民課）	6
□ 令和6年度国民健康保険事業特別会計 保険給付費支出状況（市民課）	7
□ 国民健康保険被保険者数等の状況（市民課）	8
□ 令和6年度穴粟市特定健診・がん検診の状況（保健福祉課）	10
□ 令和6年度国民健康保険事業実績（市民課・税務課・保健福祉課）	16
□ 令和7年度 穴粟市健康ポイント事業（市民課）	17



令和 6 年度穴粟市国民健康保険事業特別会計決算

(R 7 .5月末)

(単位：千円)

区分			令和5年度	令和6年度（見込）		
			決算額①	予算現額②	決算額③	予算差引額③-②
歳入	国保税	現年分	811,658	807,818	815,915	8,097
		滞納繰越分	37,227	39,324	33,784	△ 5,540
		計	848,885	847,142	849,699	2,557
	一部負担金		0	1	0	△
	使用料及び手数料		332	480	296	△ 184
	県支出金	普通交付金	3,046,909	3,185,424	2,933,072	△ 252,352
		特別交付金(保険者努力支援)	15,821	16,137	14,051	△ 2,086
		特別交付金(特別調整交付金)	22,043	22,304	22,201	△ 103
		特別交付金(県繰入金)	98,927	95,660	96,966	1,306
		特別交付金(特定健診負担金)	10,460	10,624	9,584	△ 1,040
		計	3,194,160	3,330,149	3,075,874	△ 254,275
	財産収入		78	79	79	0
	繰入金	一般会計繰入金	314,769	333,882	325,416	△ 8,466
		国診会計繰入金	262	0	0	0
		基金繰入金	4,000	42,847	37,232	△ 5,615
		計	319,031	376,729	362,648	△ 14,081
	繰越金		35,455	2,772	2,772	0
	諸収入		15,131	10,258	9,163	△ 1,095
	国庫支出金		14	0	0	0
	歳入合計		4,413,086	4,567,610	4,300,531	△ 267,079
歳出	総務費		54,934	75,157	68,039	△ 7,118
	保険給付費		3,027,177	3,185,425	2,920,032	△ 265,393
	国民健康保険事業費納付金		1,248,588	1,222,394	1,222,392	△ 2
	保健事業費		30,531	32,014	29,772	△ 2,242
	基金積立金		79	79	79	0
	公債費		0	100	0	△ 100
	諸支出金		49,005	47,441	44,847	△ 2,594
	予備費		0	5,000	0	△ 5,000
	歳出合計		4,410,314	4,567,610	4,285,161	△ 282,449
差引収支額（歳入合計－歳出合計）			2,772	0	15,370	15,370

※ 令和7年度県への返還金12,460千円（療養給付費概算払返還分）を9月補正で計上予定。

令和 7 年度穴粟市国民健康保険事業特別会計予算

(単位：千円)

区分			令和6年度	令和7年度	当初予算比較	備考
			当初予算額①	当初予算額②	②－①	
歳入	国保税	現年分	810,980	816,152	5,172	税率改正あり、被保険者数・収納率変動見込
		滞納繰越分	39,324	31,222	△ 8,102	滞納額及び収納率変動見込
		計	850,304	847,374	△ 2,930	
	一部負担金		1	1	0	
	使用料及び手数料		480	400	△ 80	督促手数料
	県支出金	普通交付金	3,185,424	3,057,708	△ 127,716	歳出：保険給付費に充てる交付金
		特別交付金(保険者努力支援)	16,137	14,913	△ 1,224	保険者努力支援指標の変更等
		特別交付金(特別調整交付金)	23,075	22,202	△ 873	国交付金基準変動等影響
		特別交付金(県繰入金)	113,839	95,660	△ 18,179	県交付金基準変更及びインセンティブ分影響
		特別交付金(特定健診負担金)	10,624	9,584	△ 1,040	特定健診・特定保健指導に係る交付金
		計	3,349,099	3,200,067	△ 149,032	
	財産収入		79	88	9	基金利息分
	繰入金	一般会計繰入金	334,387	333,479	△ 908	国県交付金・一般事務費・出産育児一時金等の一般会計からの繰入金
		基金繰入金	0	0	0	
		計	334,387	333,479	△ 908	
	繰越金		1	1	0	前年度繰越金ある場合は、9月補正にて計上
	諸収入		4,594	11,071	6,477	特定健診個人負担金、第三者行為・資格過誤等による一部負担金
	歳入合計		4,538,945	4,392,481	△ 146,464	
歳出	総務費		69,623	71,656	2,033	職員体制による変動
	保険給付費		3,185,425	3,057,708	△ 127,717	歳入/普通交付金と同額 県申請予定額と同額
	国民健康保険事業費納付金		1,222,394	1,194,211	△ 28,183	県通知による 県全体運営にかかる納付金
	保健事業費		34,146	36,213	2,067	特定健診、特定保健指導、医療費通知、 ジェネリック医薬品差額通知等
	基金積立金		79	88	9	基金利息分
	公債費		100	100	0	
	諸支出金		22,178	27,505	5,327	第三者行為・不当利得等県返還金・国保診療所特別会計への繰出など
	予備費		5,000	5,000	0	
	歳出合計		4,538,945	4,392,481	△ 146,464	
差引収支額（歳入合計－歳出合計）			0	0	0	

宏粟市国民健康保険税 税率・税額の推移

年度／課税		基礎課税率・額（医療費）					後期高齢者支援金等課税率・額					介護納付金課税率・額					限度額合計
		所得割	資産割	均等割	平等割	限度額	所得割	資産割	均等割	平等割	限度額	所得割	資産割	均等割	平等割	限度額	
平成17年	旧山崎町	5.00%	33.00%	24,600	23,800	530,000	<div>平成20年度 制度創設</div>										610,000
	旧一宮町	4.00%	34.00%	25,500	27,000	530,000											610,000
	旧波賀町	4.70%	34.00%	24,000	22,000	530,000											610,000
	旧千種町	4.60%	39.00%	26,000	29,000	530,000											610,000
平成18年度		5.60%	38.00%	29,000	27,000	530,000											620,000
平成19年度		5.60%	38.00%	29,000	27,000	560,000											650,000
平成20年度		4.90%	28.50%	26,700	23,000	470,000	1.50%	8.50%	7,700	6,600	120,000	1.17%	10.50%	9,900	6,300	90,000	680,000
平成21年度		4.90%	28.50%	26,700	23,000	470,000	1.50%	8.50%	7,700	6,600	120,000	1.17%	10.50%	9,900	6,300	100,000	690,000
平成22年度		5.80%	23.00%	26,700	23,000	500,000	1.44%	5.50%	7,000	6,200	130,000	1.26%	5.40%	8,800	5,100	100,000	730,000
平成23年度		5.80%	23.00%	26,700	23,000	510,000	1.44%	5.50%	7,000	6,200	140,000	1.26%	5.40%	8,800	5,100	120,000	770,000
平成24年度		5.80%	19.20%	26,700	23,000	510,000	1.44%	4.87%	7,000	6,200	140,000	1.26%	4.61%	8,800	5,100	120,000	770,000
平成25年度		5.80%	19.20%	26,700	23,000	510,000	1.44%	4.87%	7,000	6,200	140,000	1.26%	4.61%	8,800	5,100	120,000	770,000
平成26年度		5.89%	17.09%	27,300	24,100	510,000	1.61%	4.69%	7,500	6,700	160,000	1.41%	4.91%	9,400	5,700	140,000	810,000
平成27年度		5.89%	17.09%	27,300	24,100	520,000	1.61%	4.69%	7,500	6,700	170,000	1.41%	4.91%	9,400	5,700	160,000	850,000
平成28年度		6.43%	14.56%	27,300	24,500	540,000	1.96%	4.46%	8,300	7,500	190,000	1.49%	4.58%	9,400	5,700	160,000	890,000
平成29年度		6.43%	14.56%	27,300	24,500	540,000	1.96%	4.46%	8,300	7,500	190,000	1.49%	4.58%	9,400	5,700	160,000	890,000
平成30年度		6.20%	9.70%	26,000	23,400	580,000	2.22%	3.00%	9,000	8,200	190,000	1.68%	3.10%	11,400	6,300	160,000	930,000
令和元年度		6.48%	4.85%	26,000	23,400	610,000	2.30%	1.50%	9,000	8,200	190,000	1.77%	1.55%	11,400	6,300	160,000	960,000
令和2年度		6.85%		27,000	23,400	630,000	2.40%		9,500	8,200	190,000	2.13%		11,500	6,300	170,000	990,000
令和3年度		6.85%		27,000	23,400	630,000	2.40%		9,500	8,200	190,000	2.13%		11,500	6,300	170,000	990,000
令和4年度		6.85%		27,000	23,400	650,000	2.55%		10,500	8,200	200,000	2.23%		12,000	6,300	170,000	1,020,000
令和5年度		6.95%		28,900	21,500	650,000	2.67%		11,000	7,700	220,000	2.49%		12,900	6,300	170,000	1,040,000
令和6年度		7.05%		29,800	21,500	650,000	2.78%		11,500	7,700	240,000	2.60%		13,300	6,300	170,000	1,060,000
令和7年度		7.35%		30,400	21,000	660,000	3.02%		11,900	7,700	260,000	2.62%		13,300	6,300	170,000	1,090,000
前年比較		0.30%		600	△ 500	10,000	0		400	0	20,000	0		0	0	0	30,000

国民健康保険税 年度別調定・収納状況

(単位：円)

年度	現年度分				滞納繰越分				合計			
	調定額	収納額	未収額	収納率	調定額	収納額	未収額	収納率	調定額	収納額	未収額	収納率
平成17年度	1,227,398,729	1,160,138,933	67,259,796	94.5%	209,278,721	51,610,297	157,668,424	24.7%	1,436,677,450	1,211,749,230	224,928,220	84.3%
平成18年度	1,424,345,400	1,332,053,362	92,292,038	93.5%	220,038,407	45,057,827	174,980,580	20.5%	1,644,383,807	1,377,111,189	267,272,618	83.7%
平成19年度	1,434,693,200	1,338,555,377	96,137,823	93.3%	264,597,326	55,944,392	208,652,934	21.1%	1,699,290,526	1,394,499,769	304,790,757	82.1%
平成20年度	1,230,452,200	1,124,822,446	105,629,754	91.4%	264,605,904	58,438,899	206,167,005	22.1%	1,495,058,104	1,183,261,345	311,796,759	79.1%
平成21年度	1,201,435,300	1,094,038,026	107,397,274	91.1%	289,770,553	61,410,483	228,360,070	21.2%	1,491,205,853	1,155,448,509	335,757,344	77.5%
平成22年度	1,151,502,400	1,049,070,849	102,431,551	91.1%	319,957,529	63,673,729	256,283,800	19.9%	1,471,459,929	1,112,744,578	358,715,351	75.6%
平成23年度	1,137,124,042	1,043,723,484	93,400,558	91.8%	344,173,710	66,961,679	277,212,031	19.5%	1,481,297,752	1,110,685,163	370,612,589	75.0%
平成24年度	1,109,075,100	1,021,376,716	87,698,384	92.1%	359,239,041	78,991,193	280,247,848	22.0%	1,468,314,141	1,100,367,909	367,946,232	74.9%
平成25年度	1,099,877,600	1,019,266,103	80,611,497	92.7%	356,302,391	84,457,393	271,844,998	23.7%	1,456,179,991	1,103,723,496	352,456,495	75.8%
平成26年度	1,073,026,300	1,006,631,591	66,394,709	93.8%	340,617,653	85,920,143	254,697,510	25.2%	1,413,643,953	1,092,551,734	321,092,219	77.3%
平成27年度	1,026,490,600	960,735,796	65,754,804	93.6%	308,751,863	67,832,862	240,919,001	22.0%	1,335,242,463	1,028,568,658	306,673,805	77.0%
平成28年度	1,025,589,400	958,324,789	67,264,611	93.4%	296,179,666	60,168,229	236,011,437	20.3%	1,321,769,066	1,018,493,018	303,276,048	77.1%
平成29年度	976,890,000	913,380,115	63,509,885	93.5%	280,065,104	57,751,289	222,313,815	20.6%	1,256,955,104	971,131,404	285,823,700	77.3%
平成30年度	930,534,050	876,468,912	54,065,138	94.2%	275,997,431	59,053,196	216,944,235	21.4%	1,206,531,481	935,522,108	271,009,373	77.5%
令和元年度	903,720,300	853,624,025	50,096,275	94.5%	252,535,613	54,332,404	198,203,209	21.5%	1,156,255,913	907,956,429	248,299,484	78.5%
令和2年度	921,247,800	877,086,414	44,161,386	95.2%	241,058,095	54,617,382	186,440,713	22.7%	1,162,305,895	931,703,796	230,602,099	80.2%
令和3年度	895,293,500	860,577,690	34,715,810	96.1%	226,113,170	44,271,159	181,842,011	19.6%	1,121,406,670	904,848,849	216,557,821	80.7%
令和4年度	881,008,800	845,806,777	35,202,023	96.0%	210,015,594	40,315,927	169,699,667	19.2%	1,091,024,394	886,122,704	204,901,690	81.2%
令和5年度	845,367,156	811,657,089	33,710,067	96.0%	201,535,718	37,227,495	164,308,223	18.5%	1,046,902,874	848,884,584	198,018,290	81.1%
令和6年度	850,659,900	815,915,132	34,744,768	95.9%	184,427,284	33,783,862	150,643,422	18.3%	1,035,087,184	849,698,994	185,388,190	82.1%

年度・月別差押等執行状況表

(税務課)

月	令和3年度										令和4年度										令和5年度										令和6年度																					
	内訳					内訳					内訳					内訳					内訳					内訳					内訳																					
	件数	人数	預貯金	税還付金	国年出資自動車	自費	不動産	生命保険	その他	件数	人数	預貯金	税還付金	国年出資自動車	自費	不動産	生命保険	その他	件数	人数	預貯金	税還付金	国年出資自動車	自費	不動産	生命保険	その他	件数	人数	預貯金	税還付金	国年出資自動車	自費	不動産	生命保険	その他																
4月	5	5	2	3						17	16	10	5	1						17	17	8	6	1					1	1						31	29	12	12	2	1					2						
5月	4	4		4						13	13	12	1							15	15	9		2					1	1					19	19	12	1	3				1	1	1							
6月	6	6	4			1				6	6	6								13	13	11		1	1									12	12	6		4				2		2								
7月	6	6	3	1				2		14	14	12						1	1	16	14	11			1	1								20	20	13		7														
8月	11	11	8		1	1				17	16	14							2	9	9	7						1	1					11	11	6		3						1	1							
9月	9	8	7					1		5	5	3		1						8	8	7			1									11	9	5		3						1	1							
10月	6	5	3	1				1		12	10	10								25	23	14	1	2	1	1			1	1	1			25	24	15		1	6					2	2							
11月	4	4	3	1						7	7	6						1		5	4	1			2									17	17	11		3				1	1	1								
12月	1	1	1							7	7	5	1							15	15	13			1	1								11	11	7		1	1					2	2							
1月	7	7	6					1		15	15	9	2			1			2	35	32	25			4	1							2	14	15	13		1					1	1								
2月	3	3	1					1		22	22	15	2	1	2				1	14	13	8		1	2									11	13	8	3							2	2							
3月	18	17	3	13	1					17	17	7	5	1	1				2	10	10	4	4	1										22	17	6	9	1						1	1							
合計	80	77	41	20	3	2	1	1	1	2	6	0	0	152	148	109	13	7	2	2	0	1	2	4	2	6	182	173	118	11	6	15	3	0	1	3	9	2	5	204	197	114	25	4	33	0	0	1	0	2	2	16
換 価 額	預貯金	6,322,239 円					預貯金	4,911,904 円					預貯金	10,079,188 円					預貯金	5,893,443 円																																
	国税還付金	20 人 877,650 円					国税還付金	17 人 776,600 円					国税還付金	13 人 1,213,597 円					国税還付金	17 人 862,434 円																																
	年金	33 人 1,708,000 円					年金	27 人 901,400 円					年金	42 人 1,479,000 円					年金	52 人 2,130,381 円																																
	出資金	0 人 0 円					出資金	1 人 10,000 円					出資金	7 人 843,000 円					出資金	29 人 2,838,624 円																																
	自動車	1 人 1,436,400 円					自動車	0 人 0 円					自動車	0 人 0 円					自動車	0 人 0 円																																
	動産	0 人 0 円					動産	1 人 8,026 円					動産	1 人 12,784 円					動産	3 人 637,223 円																																
	不動産	0 人 0 円					不動産	0 人 0 円					不動産	0 人 0 円					不動産	0 人 0 円																																
	生命保険	2 人 232,583 円					生命保険	2 人 777,100 円					生命保険	2 人 1,859,297 円					生命保険	3 人 175,079 円																																
	売掛金	1 人 192,000 円					売掛金	4 人 283,800 円					売掛金	10 人 1,639,500 円					売掛金	12 人 792,300 円																																
	その他（給与等）	23 人 769,000 円					その他（給与等）	23 人 1,126,040 円					その他（給与等）	27 人 1,647,470 円					その他（給与等）	26 人 781,700 円																																
合計	116 人 11,537,872 円					合計	168 人 8,794,870 円					合計	209 人 18,773,836 円					合計	242 人 14,111,184 円																																	

※内国保税充当額 2,831,155円

※内国保税充当額 1,564,932円

※内国保税充当額 3,410,674円

※内国保税充当額 3,790,946円

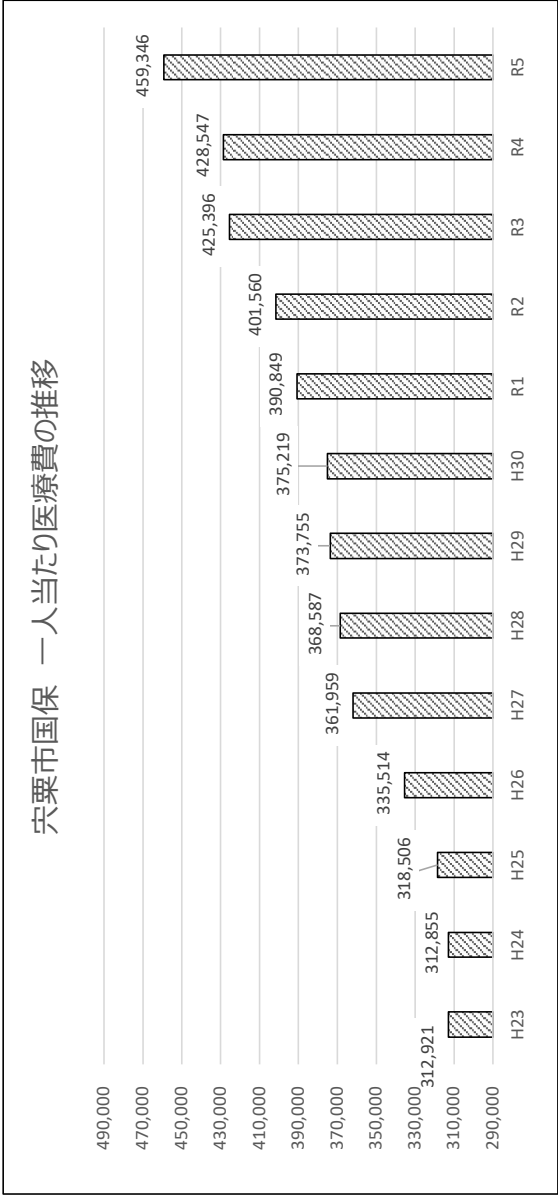
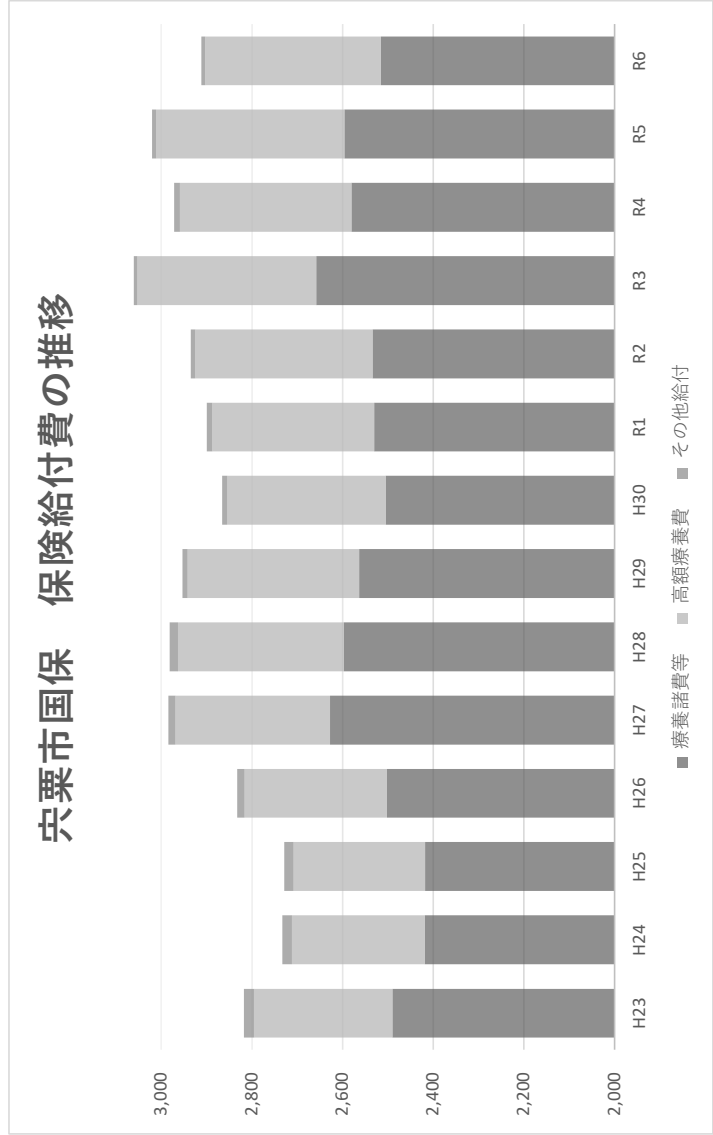
保険給付費の状況

年度	(単位：百万円)	
	療養諸費等 〔療養給付費等 療養費等〕	保険給付費 計 〔出産育児一時金 葬祭費・傷病手当金〕
H23	2,490	2,817
H24	2,419	2,733
H25	2,418	2,729
H26	2,502	2,833
H27	2,628	2,984
H28	2,597	2,982
H29	2,563	2,953
H30	2,505	2,866
R1	2,531	2,900
R2	2,534	2,935
R3	2,658	3,060
R4	2,580	2,972
R5	2,596	3,020
R6	2,515	2,912

一人当たり医療費

年度	金額 (円)
H23	312,921
H24	312,855
H25	318,506
H26	335,514
H27	361,959
H28	368,587
H29	373,755
H30	375,219
R1	390,849
R2	401,560
R3	425,396
R4	428,547
R5	459,346

速報



出典：兵庫の国保（兵庫県データ）
(令和5年度は県年報速報値による)

令和 6年度 国民健康保険事業特別会計 保険給付費支出状況

(R7.5月末)

(単位:千円)

支払月	療養給付費 一般	療養費 一般	高額療養費			出産育児 一時金	葬祭費	傷病 手当金 (コナ)	保険給付費 (給付のみ) 計	療養給付費 審査手数料 (円)	出産育児 一時金事務 委託料 (円)	手数料等 小計 (千円)	保険給付 費 総計
			一般	介護 合算	計								
4月	-	897	28,447	-	28,447	985	150		30,479	565,096		565	31,044
5月	224,447	1,098	36,637	-	36,637	98	200		262,480	597,410	420	598	263,078
6月	206,813	1,109	31,947	100	32,047	1,500	-		241,469	576,255	630	577	242,046
7月	207,108	1,168	31,918	-	31,918	-	150		240,344	577,845		578	240,922
8月	209,372	1,286	32,873	-	32,873	500	200		244,231	579,682	210	580	244,811
9月	218,416	1,224	33,300	-	33,300	-	400		253,340	602,524		602	253,942
10月	204,581	962	31,337	492	31,829	-	350		237,722	572,497		572	238,294
11月	208,161	1,111	33,804	-	33,804	59	350		243,485	565,559		566	244,051
12月	205,809	1,082	32,150	27	32,177	930	150		240,148	567,646	420	568	240,716
1月	193,730	995	28,956	-	28,956	1,435	200		225,316	561,540	630	562	225,878
2月	225,986	951	36,702	-	36,702	573	300		264,512	593,417	210	594	265,106
3月	197,652	871	29,278	-	29,278	279	450		228,530	552,531	210	553	229,083
翌4月	201,062	-	-	-	-	-	-		201,062	-		-	201,062
合 計	2,503,137	12,754	387,349	619	387,968	6,359	2,900	-	2,913,118	6,912,002	2,730	6,914,732	2,920,033

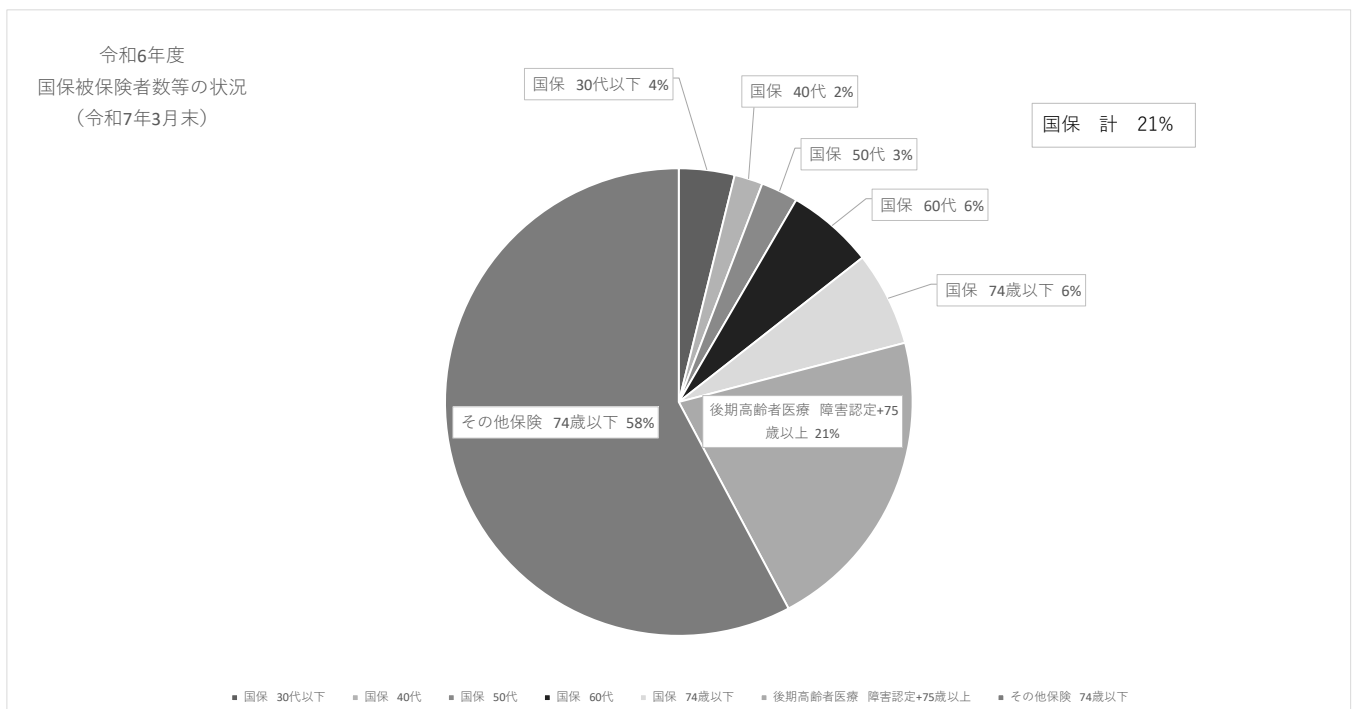
療養給付費	医療費等のうち、保険者分の負担を国保連合会を通じて医療機関へ支払うもの。診療月から数か月後に、国保連合会へ県を通じて支出する。
療養費	治療用装具等の費用全額を本人が支払後、申請により保険者負担分を本人に給付するもの。
高額療養費	入院等により高額な医療費となり、自己負担分が一定額を超える場合等にその超える額を申請により支給するもの。
高額介護合算療養費	国保と介護の給付にかかる自己負担分を合算して一定額を超える場合等にその超える額を申請により支給するもの。
出産育児一時金	出産費用及び一時金を申請により支給するもの。50万円を上限とする。
葬祭費	被保険者が亡くなった場合に葬祭を行った者に対して申請により5万円を支給するもの。

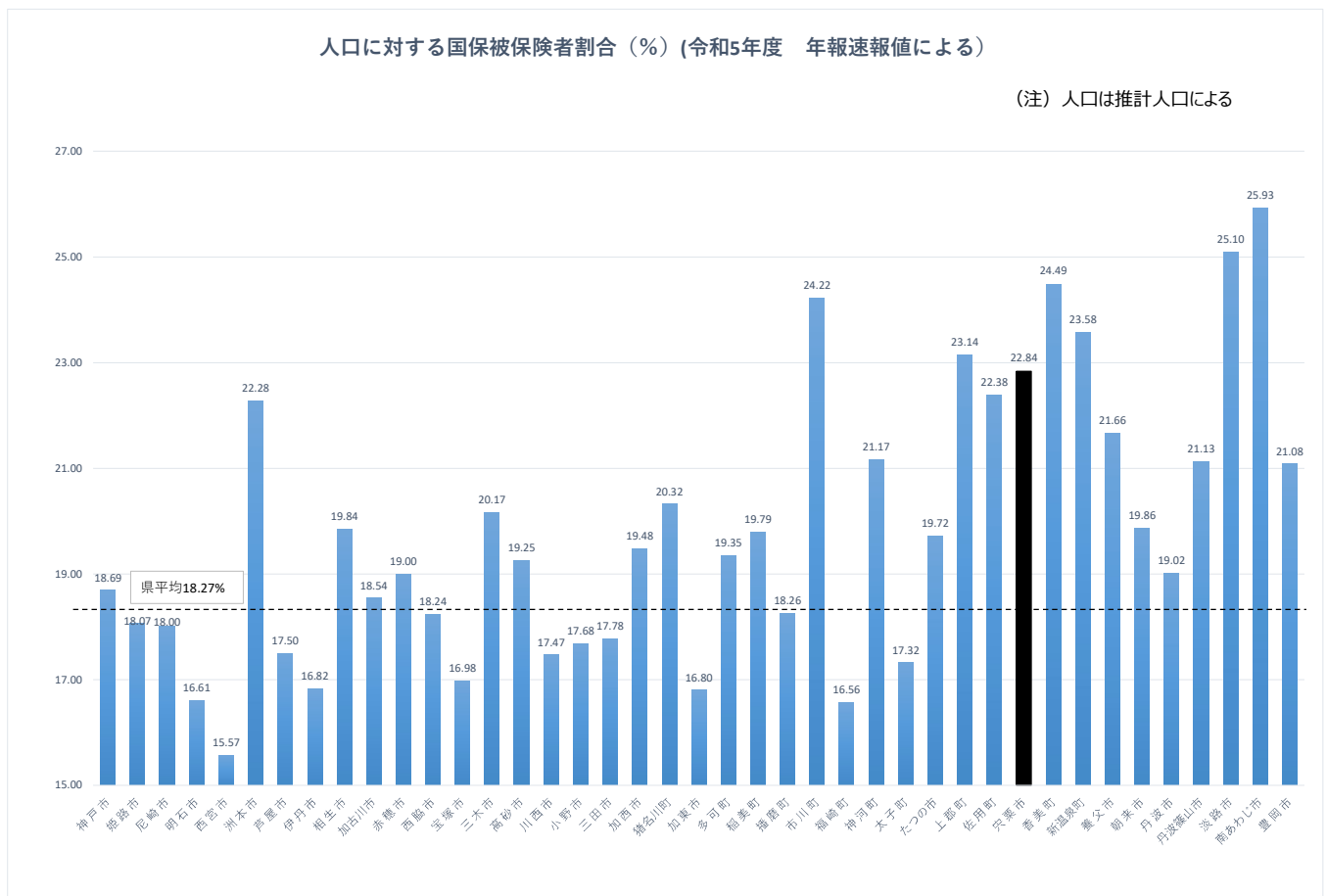
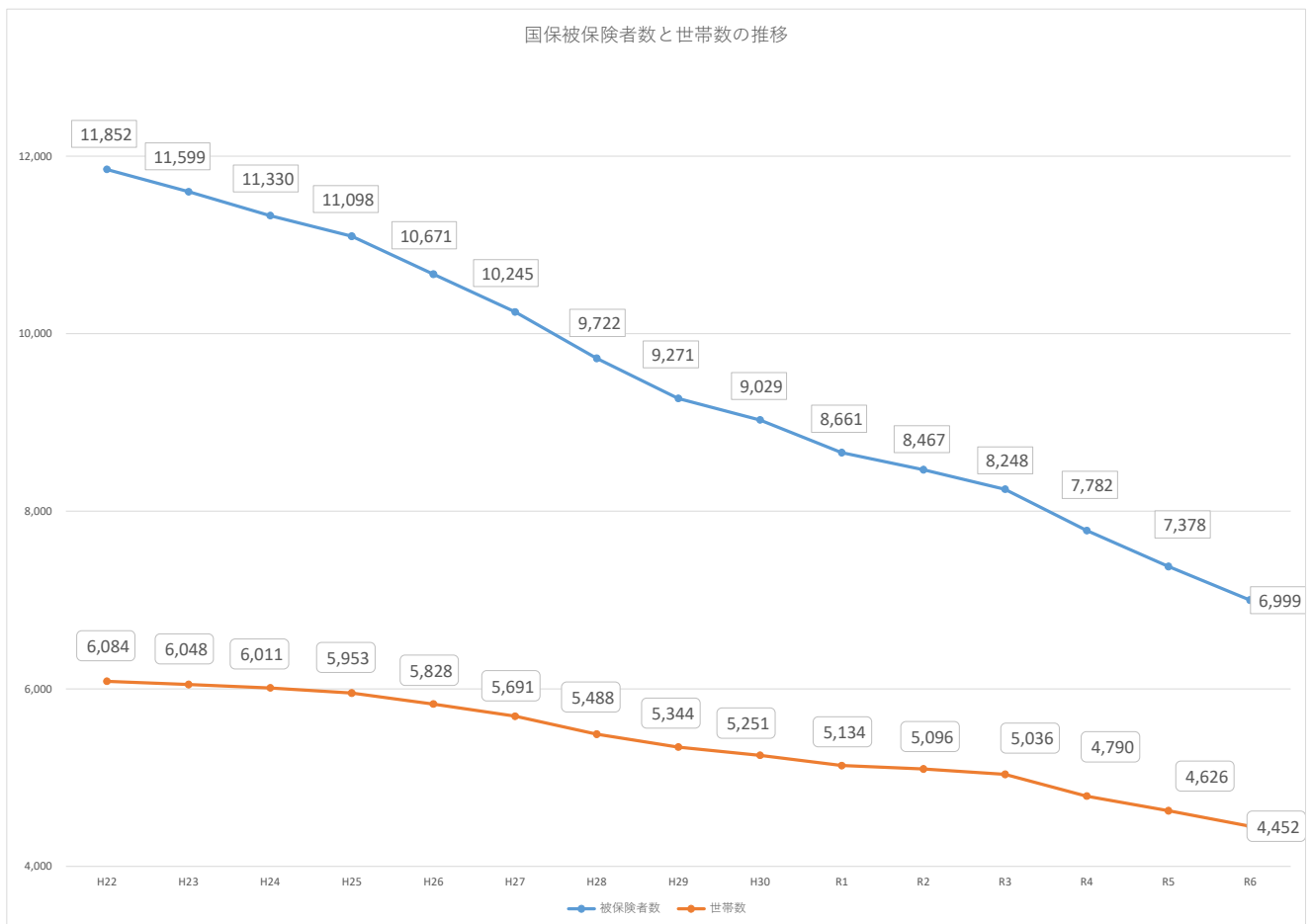
国民健康保険被保険者数等の状況

各年度末人数（単位：人）

年 齢	令和2年度		令和3年度		令和4年度		令和5年度		令和6年度
	一般	合計	一般	合計	一般	合計	一般	合計	
0～4	125	125	113	113	122	122	95	95	85
5～9	180	180	168	168	162	162	151	151	136
10～14	220	220	209	209	208	208	192	192	186
15～19	255	255	223	223	210	210	207	207	201
20～24	176	176	178	178	153	153	152	152	152
25～29	144	144	143	143	153	153	152	152	143
30～34	213	213	187	187	173	173	156	156	159
35～39	298	298	295	295	283	283	258	258	223
40～44	329	329	330	330	309	309	302	302	297
45～49	431	431	412	412	398	398	368	368	362
50～54	443	443	454	454	423	423	435	435	413
55～59	491	491	480	480	429	429	436	436	443
60～64	857	857	801	801	740	740	698	698	657
65～69	1,792	1,792	1,676	1,676	1,542	1,542	1,446	1,446	1,361
70～74	2,513	2,513	2,579	2,579	2,477	2,477	2,330	2,330	2,181
計	8,467	8,467	8,248	8,248	7,782	7,782	7,378	7,378	6,999
世 帯 数		5,096		5,036		4,790		4,626	4,452

	人口	加入率	人口	加入率	人口	加入率	人口	加入率	人口
	36,360	23.29%	35,667	23.13%	34,981	22.25%	34,292	21.52%	33,440
うち74歳以下	29,763	-	29,763	-	29,063	-	28,242	-	26,321
うち75歳以上	6,597	-	5,904	-	6,739	-	6,998	-	7,119
									加入率
									20.93%





令和6年度宍粟市特定健診・がん検診の状況

令和6年度の宍粟市特定健診・がん検診を市内5か所で22日間実施。長期的にみると受診者数は減少しているが、受診率は、令和2年度のコロナ渦の影響と思われる低下を除き、横ばいが続いている。

①令和6年度 特定健診・がん検診実績

(人)

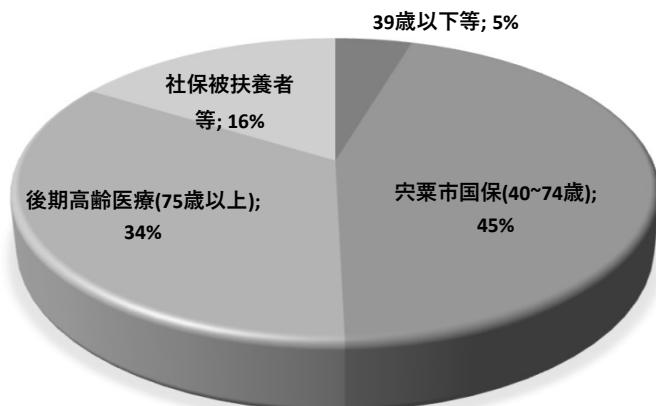
健診日	健診会場	総受診数	特定	肺がん	胃がん	大腸	前立	肝炎	ABC
6月13日	保健福祉センター・エーガイヤちくさ	264	240	200	36	171	60	9	2
6月14日	保健福祉センター・エーガイヤちくさ	248	226	215	36	162	54	8	5
6月17日	保健福祉センター・エーガイヤちくさ	241	226	187	44	164	51	9	1
R6年度千種合計		753	692	602	116	497	165	26	8
R5年度千種合計		745	684	593	116	482	165	22	7
7月31日	波賀市民協働センター	189	174	132	22	109	42	8	0
8月1日	波賀市民協働センター	217	205	168	24	139	53	10	0
8月2日	波賀市民協働センター	175	162	143	19	110	48	6	0
R6年度波賀合計		581	541	443	65	358	143	24	0
R5年度波賀合計		609	562	473	82	378	140	19	6
8月20日	一宮市民協働センター	260	244	219	32	145	63	9	2
8月21日	一宮市民協働センター	213	201	190	19	122	41	7	2
8月22日	一宮市民協働センター	260	245	214	25	167	60	7	2
8月23日	一宮市民協働センター	227	212	193	31	137	50	3	0
8月27日	一宮北中学校体育館	179	172	150	17	117	44	2	1
8月28日	一宮北中学校体育館	154	149	134	22	95	31	5	1
R6年度一宮合計		1,293	1,223	1,100	146	783	289	33	8
R5年度一宮合計		1,315	1,242	1,094	146	772	290	34	9
9月11日	山崎文化会館	291	262	238	40	211	64	9	5
9月12日	山崎文化会館	258	235	208	35	177	61	10	5
9月13日	山崎文化会館	276	258	224	31	187	52	5	2
10月9日	山崎文化会館	330	304	259	48	221	66	10	6
10月10日	山崎文化会館	296	267	229	43	209	57	6	1
10月11日	山崎文化会館	269	249	220	46	190	64	18	6
10月15日	山崎文化会館	297	275	238	48	215	72	16	1
10月16日	山崎文化会館	267	245	222	30	187	75	11	0
10月17日	山崎文化会館	301	272	246	35	208	65	12	4
12月6日	山崎文化会館	159	138	100	22	94	35	6	1
2月6日	大腸追加検診					29			
R6年度山崎合計		2,744	2,505	2,184	378	1,928	611	103	31
R5年度山崎合計		2,849	2,625	2,250	425	1,927	619	120	30

※大腸がん検診受診数は速報値

②特定健診受診者数(受診当日の区分)

(人)

	平成29年度	平成30年度	令和元年度	令和2年度	令和3年度	令和4年度	令和5年度	令和6年度
39歳以下等	379	309	293	294	289	276	252	229
宍粟市国保(40~74歳)	3,082	2,855	2,798	2,596	2,813	2,697	2,490	2,232
後期高齢医療(75歳以上)	1,459	1,422	1,404	1,369	1,373	1,424	1,520	1,697
社保被扶養者等	994	968	989	932	942	900	851	803
受診者合計	5,914	5,554	5,484	5,191	5,417	5,297	5,113	4,961

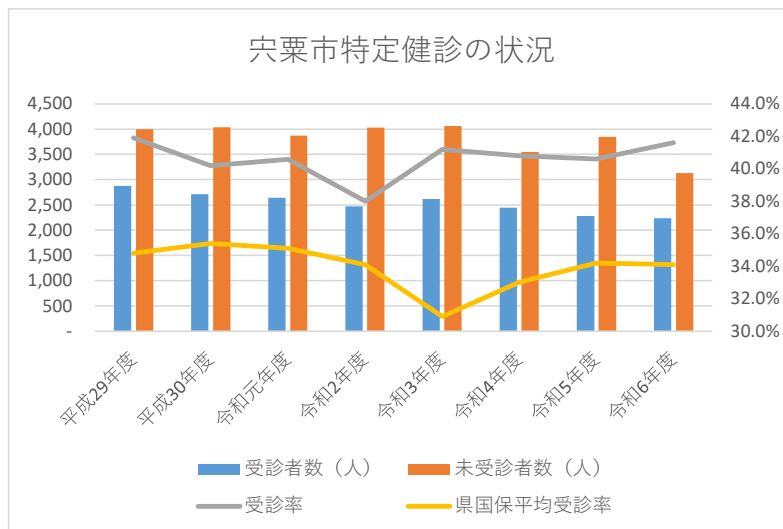


③ 穴粟市国保特定健診受診数・率

受診者のうち、年間を通して穴粟市国保の加入者の受診率（国への報告数値）は県平均を上回っている。

	平成29年度	平成30年度	令和元年度	令和2年度	令和3年度	令和4年度	令和5年度	令和6年度
対象者数（人）	6,871	6,749	6,513	6,498	6,336	5,966	6,124	5,357
受診者数（人）	2,878	2,714	2,642	2,468	2,612	2,449	2,280	2,232
受診率	41.9%	40.2%	40.6%	38.0%	41.2%	41.0%	40.6%	41.6%
県国保平均受診率	35.4%	35.1%	34.1%	30.9%	33.0%	34.2%	34.1%	

資料：令和5年度までは特定健診法定報告 令和6年度対象者数は暫定数値（令和7年6月現在）



④ がん検診

令和6年度の特定健診がん検診会場で実施したがん検診、別会場で実施した乳がん検診と子宮頸がん検診を合わせるとがん検診の受診者延べ人数は12,199名であった。令和6年度のがん検診受診数は令和7年5月現在の速報値。

		平成29年度	平成30年度	令和元年度	令和2年度	令和3年度	令和4年度	令和5年度	令和6年度
肺がん	総受診者数	5,501	5,155	5,086	4,848	4,842	4,630	4,410	4,329
	がん発見数	1	0	0	0	1	1	2	1
胃がん	総受診者数	1,330	1,236	1,126	1,005	1,011	854	769	705
	がん発見数	1	2	1	5	1	2	1	1
大腸がん	総受診者数	3,919	3,777	3,785	3,678	3,761	3,716	3,559	3,566
	がん発見数	5	2	1	4	2	3	4	4
肝炎ウイルス検査	総受診者数	234	250	201	316	246	200	195	186
	陽性者	0	2	1	2	2	1	1	0
前立腺がん	総受診者数	1,352	1,287	1,312	1,230	1,261	1,284	1,214	1,208
	がん発見数	6	5	3	6	2	4	3	7
胃の健康度検査	総受診者数	187	96	88	57	58	64	52	47
	がん発見数	0	0	0	0	0	0	0	0
乳がん	総受診者数	1,033	917	1,057	933	1,034	956	955	969
	がん発見数	3	6	3	5	1	3	2	6
子宮頸がん	総受診者数	1,501	1,161	1,352	1,242	1,351	1,238	1,199	1,189
	がん発見数	0	0	0	0	0	0	0	1
合計	総受診者数	15,057	13,879	14,007	13,309	13,564	12,942	12,353	12,199
	がん発見数	16	17	9	22	9	14	13	20

※受診者数：受診者総数（年齢規定等のある国県報告数値と異なる）

※がん発見数：国県報告後に結果がわかる場合があり、国県報告数値と異なる場合あり

※合計：がん発見数には、がん疑い、肝炎ウイルス検査陽性者含まない数

※令和6年度の受診数・がん発見者数は令和7年5月現在の速報値。

⑤ 成人歯科健診

平成29年度より特定健診時に、歯科医師会の協力を得て、歯科医師による、問診、歯科健診、歯周病チェック、嚥下チェック、歯科指導等を行っている。

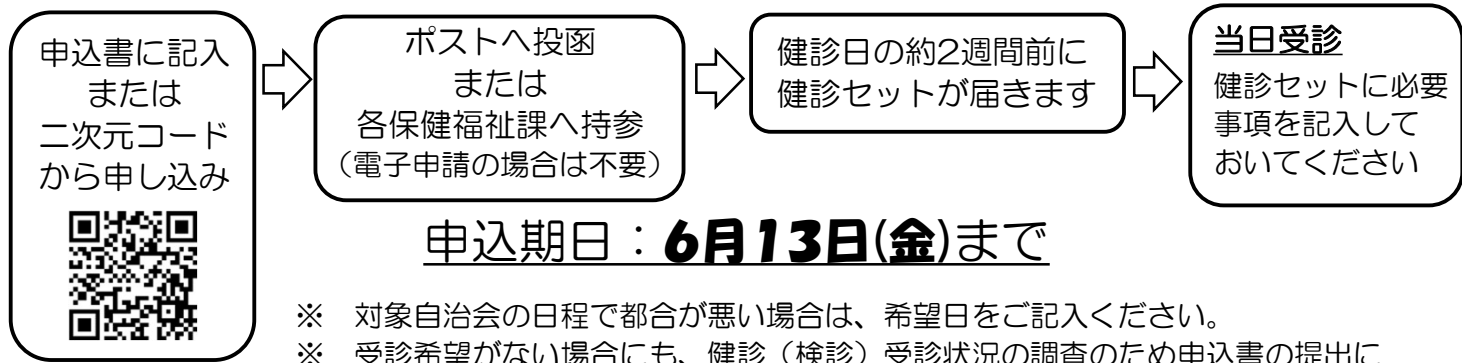
	平成29年度	平成30年度	令和元年度	令和2年度	令和3年度	令和4年度	令和5年度	令和6年度
受診者数（人）	138	109	109	103	107	103	90	107

令和7年度 穴粟市特定健診・がん検診のご案内



～ 病気を未然に防ぎ、健康で楽しい暮らしをするために、1年に1度は健診を受けましょう ～

【申込方法・受診までの流れ】



申込期日：**6月13日(金)まで**

- ※ 対象自治会の日程で都合が悪い場合は、希望日をご記入ください。
- ※ 受診希望がない場合にも、健診（検診）受診状況の調査のため申込書の提出にご協力ください。

【山崎(山崎文化会館)会場の日程】

※ 歯科健診を希望される方は★印の日程を指定してください。

日 程	対象自治会	日 程	対象自治会
9月10日(水)	御名・下比地 川戸・宇原・下宇原・段	10月10日(金)	元山崎・大歳町 門前・高下・青木・塩田
9月11日(木)★ 歯科健診あり	野・船元・中井・鶴木・須賀沢 出石・高所・三津 東鹿沢・中鹿沢・本鹿沢	10月14日(火)	梯・五十波・さつき台・田井 与位・清野・杉ヶ瀬・木ノ谷 伊沢町・出水町・富王野町 山田町・福原町
9月12日(金)	葛根・土万・塩山・大沢 木谷・市場 西町・鴻ノ町・加生・西鹿沢	10月15日(水)	生谷・下町・宇野・片山 東下野・中野・上ノ下・上ノ上 本町・山田・中広瀬
10月8日(水)	中・中さつき・三谷・中山・神谷 矢原・岸田・野々上 今宿	10月16日(木)	千本屋・下広瀬・春安・金谷 上比地・中比地 北魚町・寺町・紺屋町
10月9日(木)★ 歯科健診あり	旭町・上寺・横須・東横須 庄能北・庄能南・下牧谷・上牧谷 大谷・小茅野	11月28日(金)	自治会指定なし

送迎は **完全予約制**です。□で囲んである自治会は送迎バスを運行します。

ご予約がない場合は利用ができない場合があります。

ご希望の方は申込書の「送迎車希望欄」の「有」に○印をご記入されるか、直接ご連絡ください。



【他会場の日程】

※申込期日を過ぎた場合は各健診日の2週間前までに各保健福祉課にご相談ください。

会場	日程	申込期日	問合せ先
エーガイヤちくさ	6月26日(木)★、27日(金)、30日(月)	健診2週間前までに 直接ご相談ください	千種保健福祉課 ☎76-8600
波賀市民協働センター	7月30日(水)、31日(木)★、8月1日(金)		波賀保健福祉課 ☎75-8800
一宮市民協働センター	8月25日(月)、26日(火)、27日(水)、28日(木)★	5月23日(金)	一宮保健福祉課 ☎72-2100
JAハリマみかた営業部 旧Aコープ	9月2日(火)、3日(水)		

【問合せ先】

保健福祉課


電話62-1000

【特定健診等】 特定健診はメタボリックシンドロームに着目した健診です。
穴粟市に住民登録があり、かつ下記の方が対象になります。

健診の種類		対象年齢 (令和8年3月31日 時点の年齢)	基本項目（共通）	詳細項目 (国が定めた該当者及び 希望者は受診可能)	受診料
生活習慣病 予防健診		20～39歳	<div>・身体計測</div> <div>・腹囲計測（74歳以下）</div> <div>・血圧測定</div> <div>・問診</div> <div>・診察</div> <div>・尿検査 (尿蛋白・尿糖・尿潜血)</div> <div>・血液検査 (脂質・肝機能・腎機能・血糖)</div>	<div>・貧血検査</div> <div>・心電図検査</div> <div>・眼底検査</div> <div>・血清クレアチニン検査</div>	1,300円
特定 健康 診 査	穴粟市国保	40～74歳		<div>・貧血検査</div> <div>・心電図検査</div> <div>・眼底検査</div> <div>・血清クレアチニン検査</div> <div>※ 希望者は別途料金必要</div>	1,000円 ※ 40歳：無料 ※ 45・50・55・60歳：半額
	社会保険 被扶養者 (家族)				受診券記載の金額 ★ 「受診券」が必要 ★ 受診券がない場合は全額自己負担 になる可能性があります ★ 詳細は医療保険者にお問い合わせ ください
	高齢者健診			75歳以上 (受診日年齢)	<div>・貧血検査</div> <div>・心電図検査</div> <div>・眼底検査</div> <div>・血清クレアチニン検査</div>

※ 40歳～74歳の社会保険(本人)の方は、原則勤務先またはご加入の医療保険者が実施する健診（職場健診等）を受診してください。市の集団健診を受診する場合は、**原則全額自己負担**となります。

【がん検診等】 がん検診は医療保険の種類にかかわらず、穴粟市民の方は次の通り受診できます。

健診区分	対象年齢 (令和8年3月31日時点 の年齢)	検診内容	受診料	
肺がん検診	20歳以上	胸部レントゲンデジタル撮影 ※喀痰検査は当日の申し込みになります。	500円	70～74歳 半額 75歳以上 及び クーポン対象者 無料
胃がん検診	原則40歳～ 80歳未満	バリウムを飲むX線造影検査 ※80歳以上、むせやすい方、便秘をしやすい方 は、医療機関で受診してください。	2,000円	
大腸がん検診	原則40歳以上	便潜血反応検査(2日法) ※申込のあった方に容器を配布します。 健診当日に会場へ持参してください。	400円	
前立腺がん検診	50歳以上の男性	血液検査 ※現在治療中の方は対象外。	800円	
肝炎ウイルス 検診	40歳以上	血液検査 ※過去に受けたことがある方、現在治療中の方は 対象外。	無料	
骨粗しょう症 検診	40歳～70歳	超音波検査 (かかと部分に超音波をあて骨密度を測定)	1,760円	
胃の健康度検査	30歳～50歳	血液検査(胃がん検診の代用になりません) ※過去に受けたことのある方、現在ピロリ菌除菌 中・除菌後、自覚症状のある方、胃酸分泌抑制 剤服用中の方、胃切除術を受けたことのある 方、腎不全の方は対象外。	2,095円	
歯科健診	20歳以上	歯科医師による歯科健診 ※会場ごとに歯科健診実施日が決まっています。 歯科健診実施日に受診してください。	無料	

◆がん検診無料クーポン対象の方は5月頃にクーポンを郵送します。

「特定健診・がん検診」 受診の調査・申込書

◎世帯主についてご記入ください。	住所	矢粟市	自治会名
	氏名		
	電話番号		



※こちらから申込みした場合
申込書の提出不要です

◆ 受けない理由番号	
①	医療機関や仕事先で受ける
②	治療中、治療済みである
③	仕事・育児・介護等のため行けない
④	体調が良いためではない
⑤	病気が見つかったと怖い
⑥	市外に住んでいる
⑦	その他

[illegible]

令和7年度 兵庫県特定健診・がん検診

受診の調査・申込書の記入例

※受診しない場合でも調査・申込書は必ずご提出ください。

・記入後は**6月13日(金)**までに返信用封筒に入れて郵便ポストへ投函、または各保健福祉課へお届けください。

・右の二次元コードから申込みの場合は、調査・申込書の提出は不要です。



検診の内容については案内チラシをご確認ください。対象年齢以外の方は受診できない場合があります。ご了承ください。

ふりがな 氏名 生年月日	医療保険 の種類	送迎 希望	特定健診 (基本健診)	肺がん 検診	胃がん 検診 (80歳未満)	大腸がん 検診	前立腺 がん検診 (50歳以上男性)	肝炎 ウイルス 検診	骨粗しょう症 検診 (40歳～70歳)	胃の健康度 検査 (30歳～50歳未満)	歯科健診 ★印の日程 のみ実施	希望日 指定日以外で 希望がある場合のみ
しろう しーたん	ア	有	受ける	受ける	受ける	受ける	受ける	受ける	受ける	受ける	受ける	第1希望
穴栗 しーたん		無	受けない 理由 [] 由	受けない 理由 [] 由	受けない 理由 [4] 由	受けない 理由 [] 由	受けない 理由 [7] 由	受けない 理由 [] 由	受けない 理由 [] 由	受けない 理由 [] 由	受けない 理由 [] 由	第2希望
⑤ H 〇年〇月〇日												〇月〇日

記入がない場合は「無」とみなします。

◇医療保険の確認方法

- ◇ どの保険に加入しているか、「健康保険証」「資格確認書」「資格情報のお知らせ」または「マイナポータル」で確認してください。
- ◇ マイナ保険証（マイナンバーカード）の券面には保険資格の情報の記載はないため、保険資格を確認するにはマイナポータルにアクセスするか、保険者が交付している「資格情報のお知らせ」で自身の保険資格をご確認ください。
- ◇ 兵庫県国民健康保険
→ 令和7年7月31日で兵庫県国民健康保険の保険証は有効期限が切れ、「マイナ保険証」と「資格確認書」だけになります。
- ◇ 社会保険等
→ 従来の健康保険証を使用されている方は、健康保険証に記載のある有効期限（最長令和7年12月31日）まで使用可能です。有効期限が過ぎた場合は、「マイナ保険証」もしくは「資格確認書」をご使用ください。
- ◇ マイナナンバーカードを健康保険証として使用する場合には、マイナポータル等からマイナ保険証の利用登録が必要になります。また、マイナ保険証を利用される場合は事前に利用登録を行ってください。

資格確認書みほん（国保）→

◆医療保険の種類

ア	兵庫県国民健康保険
イ	後期高齢者医療保険
ウ	社会保険等の被扶養者（家族） 年度末年齢が40歳以上の方で 特定健診を受診される場合は 受診券が必要
エ	社会保険等の被保険者（本人） 年度末年齢が40歳以上の方で特定健診を 受診される場合は 原則全額自己負担

◆受けない理由番号

①	医療機関や仕事先で受ける
②	治療中、治療済みである
③	仕事・育児・介護等のため行けない
④	体調が良いので必要ない
⑤	病気が見つかったと怖い
⑥	市外に住んでいる
⑦	その他

社会保険等とは「協会けんぽ」「共済組合」「建設国保」等を指します。

問合せ先

兵庫県保健福祉課 電話 62-1000 一宮保健福祉課 電話 72-2100
波賀保健福祉課 電話 75-8800 千種保健福祉課 電話 76-8600

令和6年度国民健康保険事業実績

	実績	R6年度事業計画	備考
		目標	
国保税収納率	95.92%	96.3%	R1～佐用町・R6～兵庫県と市町間併任人事協定により財産調査（搜索）の強化
ペイジー口座振替件数	247件	-	国保以外の税も含めた全件数
レセプト点検件数	128,305件	-	
過誤調整の状況（資格関係・請求内容関係）	375件 8,506,176円	-	診療報酬明細書点検結果報告書（令和6年12月時点累計）
第三者行為損害賠償金収入実績	4,671,345円	-	大きな交通事故の求償事務が1件完了したため
特定健診実施状況	5会場 22日間 5,371人受診	-	
特定健診受診率	41.6%	42.0%	法定報告確定前の見込率
特定保健指導実施率	60.9%	54.6%	法定報告確定前の見込率
医療費通知	6回 延べ22,981件	-	
ジェネリック医薬品差額通知	4回 204件	-	
ジェネリック医薬品数量シェア率	88.8%	86.0%	年度内平均
重複受診、多剤服薬等対象者への医療費適正化通知対象者	19人	-	重複処方2人、多剤処方14人、重複頻回受診3人
歯科健診実施状況	4会場 5日間 107人受診	-	
療養費の適正化：柔道整復師の施術を受けている人への制度周知	4人		
療養費の適正化：柔道整復師の施術を受けている人への患者調査	1人		
療養給付費の国民健康保険税充当額	739,194円		20件



令和7年度 穴栗市健康ポイント事業（市民課）

楽しみながら健康管理や健康づくりを行い、ポイントを貯める「健康づくりポイント事業」参加者の募集です。ポイントは市が実施する特定健診やがん検診、健康またはウォーキング教室への参加のほか、日々の散歩や体操をすることなどで貯まります。ポイントを貯めて応募すると抽選で「穴栗牛ロース」などが当たります。

応募期限は令和8年2月2日（当日消印有効）。たくさんのご応募お待ちしております。

> ポイント事業の概要

> 対象者

19歳以上の市民（住民票のある）または市内在勤の人
（令和8年3月31日までに19歳になる人も含みます）

> 対象期間

令和7年4月1日～令和8年2月2日

> ポイント

以下の項目で50ポイントを貯めると応募できます。ポイントはご自身が確認してつけてください。

健康づくりとポイント

種類	対象の健康づくり	ポイント数
A 受診ポイント	特定健診、がん検診、人間ドックの受診など	各10ポイント
B 学ぶポイント	健康や医療の講演会、健康教室またはウォーキング教室への参加など	各10ポイント
C おうちで挑戦ポイント	ラジオ体操をする、散歩をするなど自分で立てた目標を達成	1日1ポイント
D ボーナスポイント	体重、腰囲、血圧の自己目標をどれか一つ達成	10ポイント

> 記念品

抽選で、穴栗牛ロースなどの穴栗市特産品が当たります。



穴栗牛ローススライス

> 応募方法

50ポイント以上貯まったら、専用の応募用紙または応募フォームで応募してください。

➡ 応募用紙

次のPDFデータの3ページと4ページを両面印刷して折りたたむと封筒型の応募用紙になります。切手を貼って郵送するか市民課または市民局まちづくり推進課市民係まで持参してください。
ポイントの対象になる健康づくりなど事業のくわしい内容もこちらから確認できます。



令和7年度健康づくりポイント事業応募チラシ (PDFファイル: 2.0MB)

> 応募期限

令和8年2月2日（当日消印有効）