

平成30年度 宍粟市水道会計の決算状況

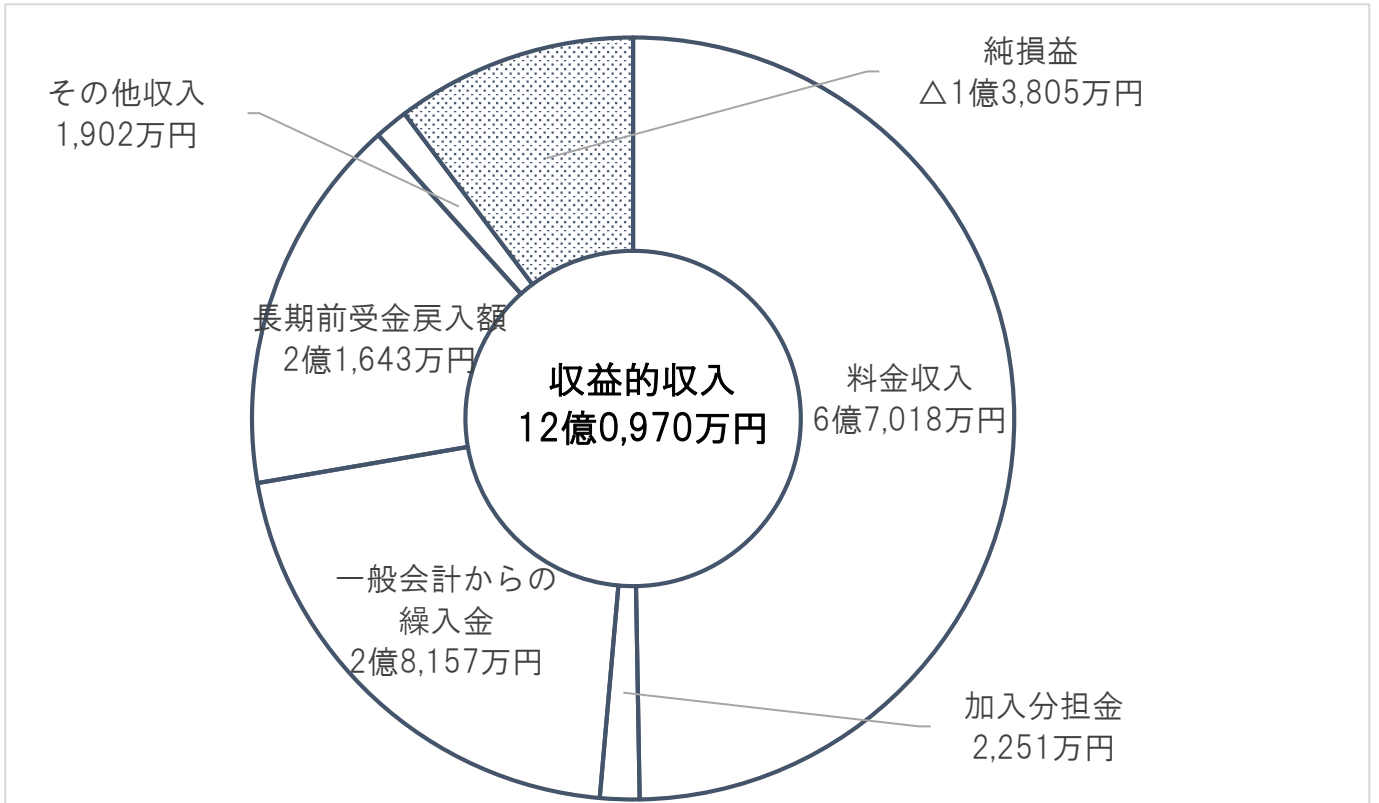
業 務

項 目	平成30年度	平成29年度	増 減
行政区域内世帯数 ①	14,645 世帯	14,613 世帯	32 世帯
行政区域内人口 ②	37,709 人	38,316 人	△ 607 人
年度末給水件数 ③	14,489 件	14,499 件	△ 10 件
年度末給水人口 ④	37,185 人	37,775 人	△ 590 人
普及率 (④÷②) ⑤	98.61 %	98.59 %	0.02 %
年間総配水量 ⑥	4,269,300 m ³	4,298,269 m ³	△ 28,969 m ³
一日平均配水量 ⑦	11,697 m ³	11,776 m ³	△ 79 m ³
一日最大配水量 ⑧	14,274 m ³	18,418 m ³	△ 4,144 m ³
年間総有効水量 ⑨	3,800,669 m ³	3,842,950 m ³	△ 42,281 m ³
有効率 (⑨÷⑥) ⑩	89.02 %	89.41 %	△ 0.38 %
年間総有効収水量 ⑪	3,649,723 m ³	3,675,353 m ³	△ 25,630 m ³
有効率 (⑪÷⑥) ⑫	85.49 %	85.51 %	△ 0.02 %

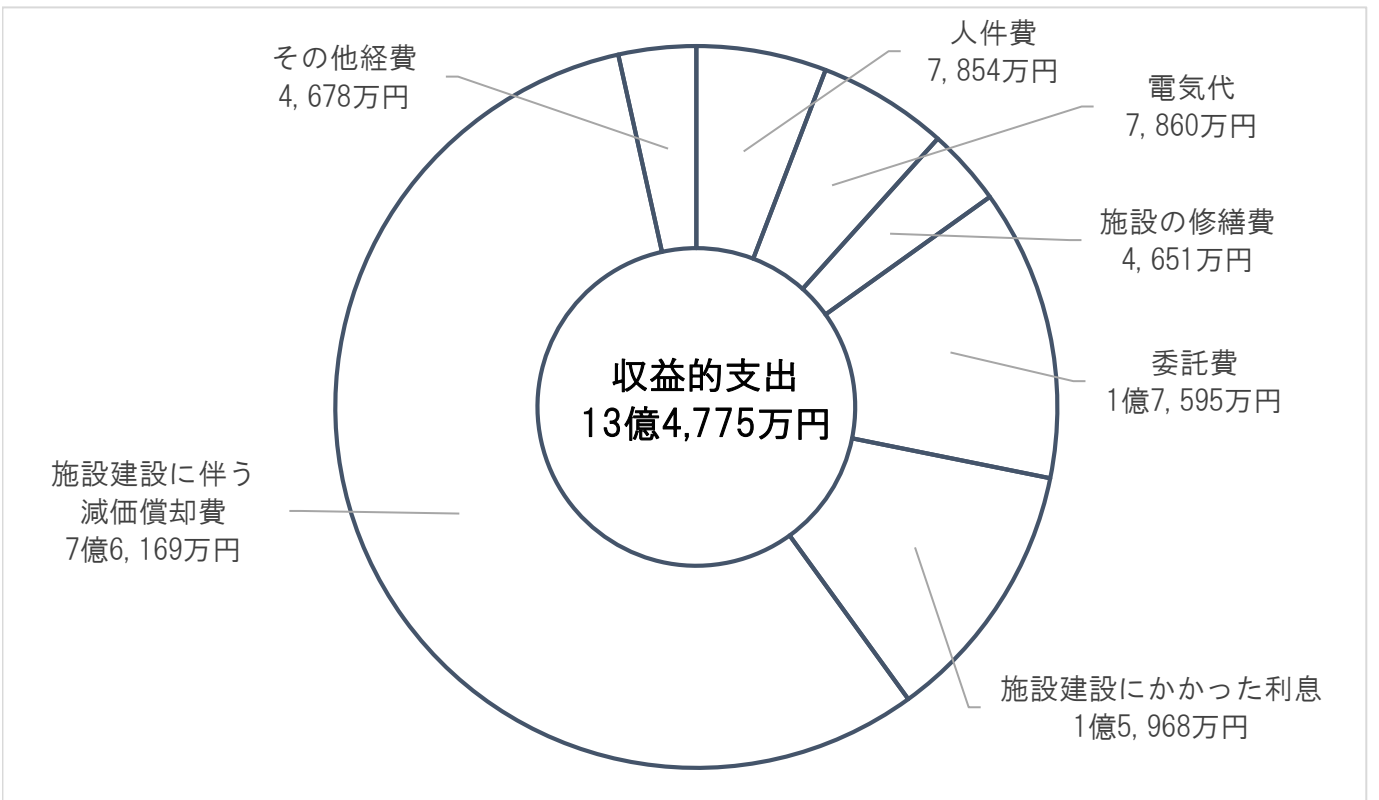
収益的収入および支出 (税抜)

項 目	平成30年度	平成29年度	増 減
収益的収入	12億 0,970 万円	12億 8,302 万円	△ 7,332 万円
料金収入	6億 7,018 万円	6億 7,658 万円	△ 640 万円
加入分担金	2,251 万円	1,681 万円	570 万円
一般会計繰入金	2億 8,157 万円	3億 3,441 万円	△ 5,284 万円
長期前受金戻入額	2億 1,643 万円	2億 3,481 万円	△ 1,838 万円
その他収入	1,902 万円	2,042 万円	△ 140 万円
収益的支出	13億 4,775 万円	14億 5,417 万円	△ 1億 0,641 万円
職員給与費	7,854 万円	8,790 万円	△ 936 万円
動力費	7,860 万円	8,660 万円	△ 800 万円
修繕費	4,651 万円	3,137 万円	1,514 万円
委託料	1億 7,595 万円	1億 8,213 万円	△ 617 万円
支払利息	1億 5,968 万円	1億 7,607 万円	△ 1,639 万円
減価償却費	7億 6,169 万円	8億 1,091 万円	△ 4,922 万円
その他経費	4,678 万円	7,919 万円	△ 3,242 万円
収支差し引き	△ 1億 3,805 万円	△ 1億 7,114 万円	3,309 万円

収益的収入（税抜）



収益的支出（税抜）



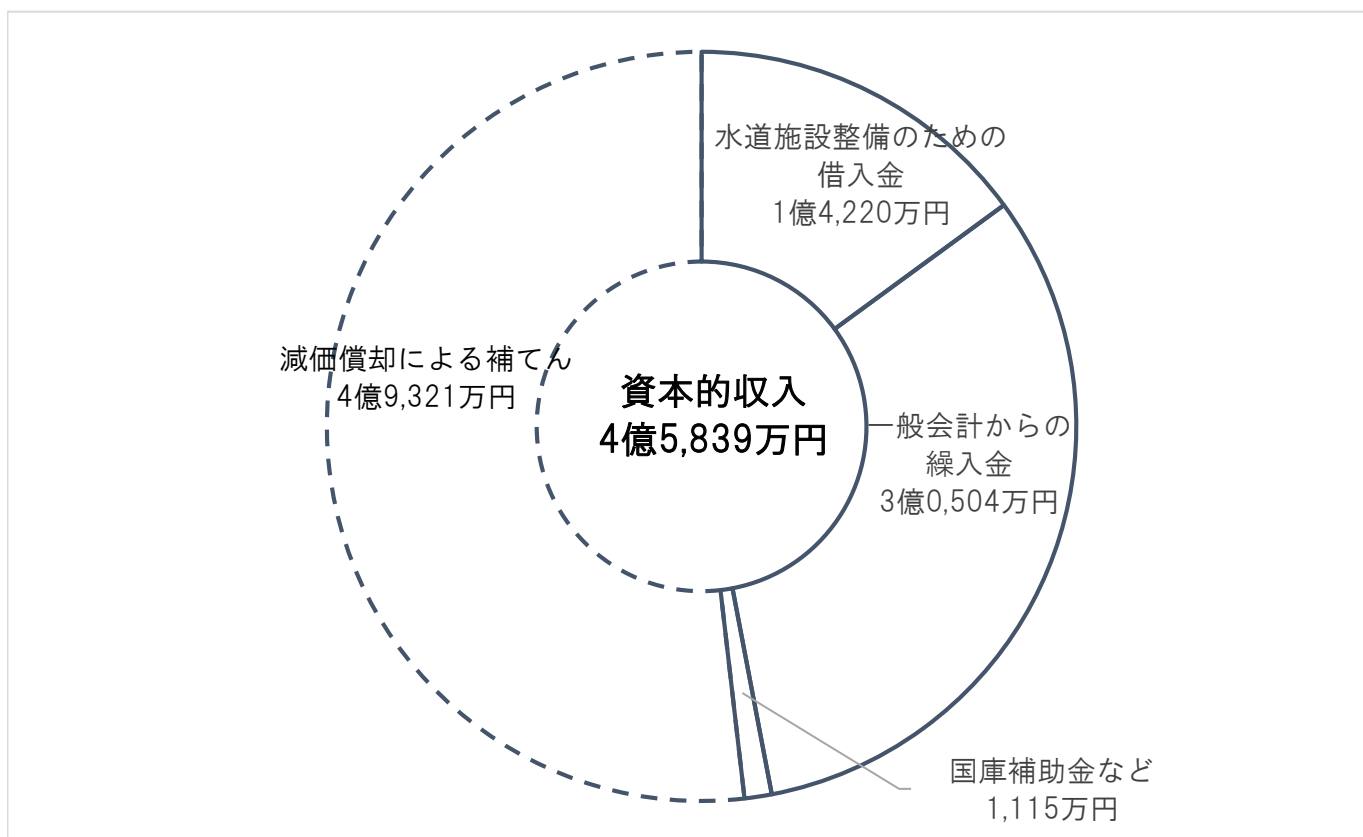
資本的收入および支出（税込）

項 目	平成30年度	平成29年度	増 減
資本的收入	4億 5,839 万円	5億 5,783 万円	△ 9,944 万円
企業債	1億 4,220 万円	2億 4,180 万円	△ 9,960 万円
工事負担金	86 万円	万円	86 万円
一般会計繰入金	3億 0,504 万円	2億 9,902 万円	602 万円
国庫補助金	1,029 万円	1,701 万円	△ 673 万円
資本的支出	9億 5,160 万円	10億 6,755 万円	△ 1億 1,595 万円
建設改良費	1億 8,976 万円	3億 2,929 万円	△ 1億 3,953 万円
災害復旧費	603 万円	万円	603 万円
企業債償還金	7億 5,581 万円	7億 3,826 万円	1,756 万円
収支差引き	△ 4億 9,321 万円	△ 5億 0,972 万円	1,651 万円

補てん財源残高

	平成26年度	平成27年度	平成28年度	平成29年度	平成30年度
前年度未残高	1,380,670,678	1,252,821,234	1,064,060,240	983,270,927	940,688,044
当年度発生高	392,437,959	297,444,501	524,150,442	467,135,987	430,454,887
消費税資本的収支調整額	2,588,866	6,464,104	50,015,457	20,766,136	11,127,014
損益勘定留保資金	583,688,341	580,372,526	560,271,114	617,512,853	557,375,832
当年度純利益（損失）	△193,839,248	△289,392,129	△86,136,129	△171,143,002	△138,047,959
当年度使用額	520,287,403	486,205,495	604,939,755	509,718,870	493,211,923
消費税資本的収支調整額	2,588,866	6,464,104	50,015,457	20,766,136	11,127,014
損益勘定留保資金	517,698,537	479,741,391	554,924,298	488,952,734	482,084,909
減債積立金(利益剰余金)	0	0	0	0	0
当年度未残高	1,252,821,234	1,064,060,240	983,270,927	940,688,044	877,931,008

資本的収入（税込）



資本的支出（税込）

