

## 令和2年度 決算概要

収益的・資本的收入・支出

---

水道事業特別会計

## 令和2年度 宍粟市水道会計の決算状況

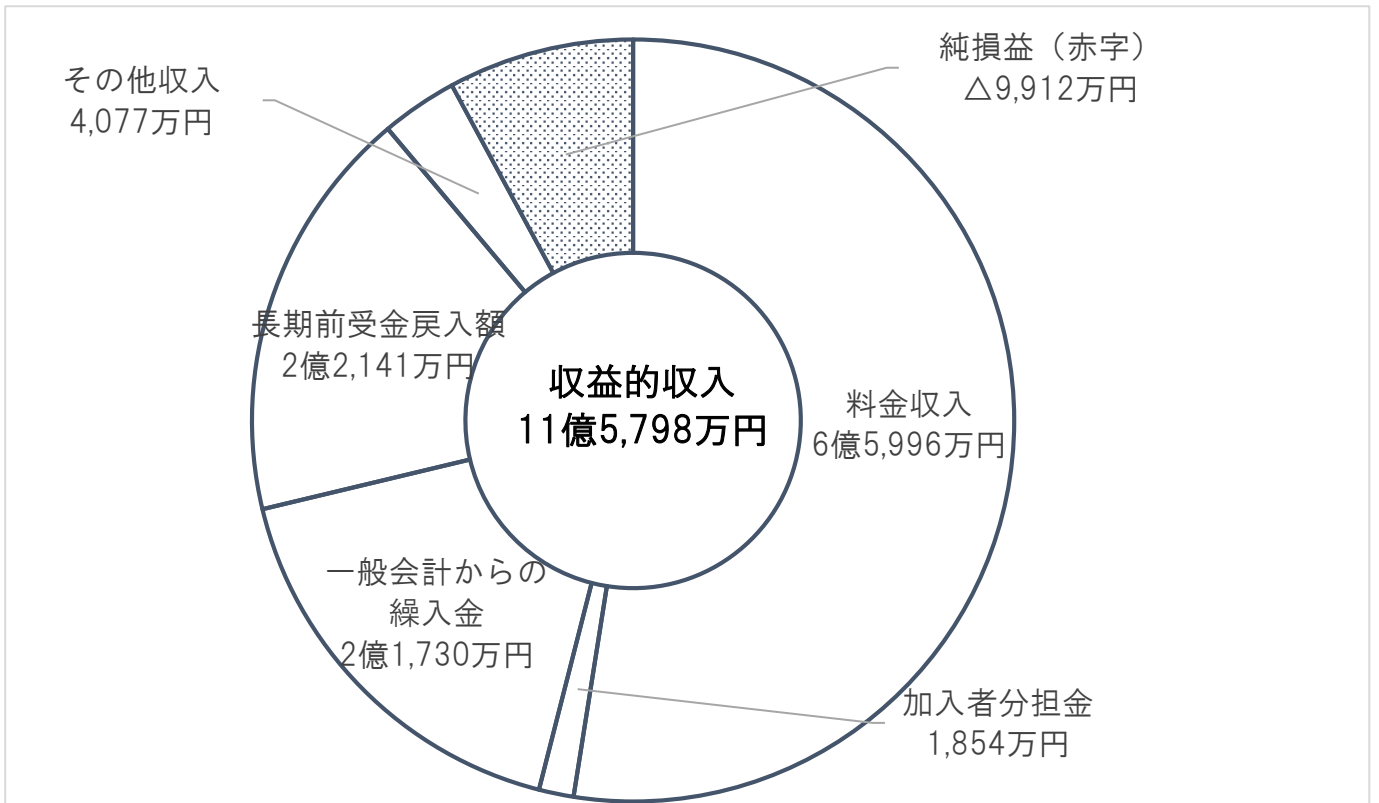
### 業 務

項 目	令和2年度	令和元年度	増 減
行政区域内世帯数 ①	14,379 世帯	14,710 世帯	△ 331 世帯
行政区域内人口 ②	36,360 人	37,086 人	△ 726 人
年度末給水件数 ③	14,590 件	14,508 件	82 件
年度末給水人口 ④	35,803 人	36,579 人	△ 776 人
普及率 (④÷②) ⑤	98.47 %	98.63 %	△ 0.16 %
年間総配水量 ⑥	4,182,825 m <sup>3</sup>	4,132,030 m <sup>3</sup>	50,795 m <sup>3</sup>
一日平均配水量 ⑦	11,460 m <sup>3</sup>	11,290 m <sup>3</sup>	170 m <sup>3</sup>
一日最大配水量 ⑧	18,121 m <sup>3</sup>	13,743 m <sup>3</sup>	4,378 m <sup>3</sup>
年間総有効水量 ⑨	3,689,651 m <sup>3</sup>	3,659,521 m <sup>3</sup>	30,130 m <sup>3</sup>
有効率 (⑨÷⑥) ⑩	88.21 %	88.56 %	△ 0.36 %
年間総有効収水量 ⑪	3,544,346 m <sup>3</sup>	3,516,687 m <sup>3</sup>	27,659 m <sup>3</sup>
有効率 (⑪÷⑥) ⑫	84.74 %	85.11 %	△ 0.37 %

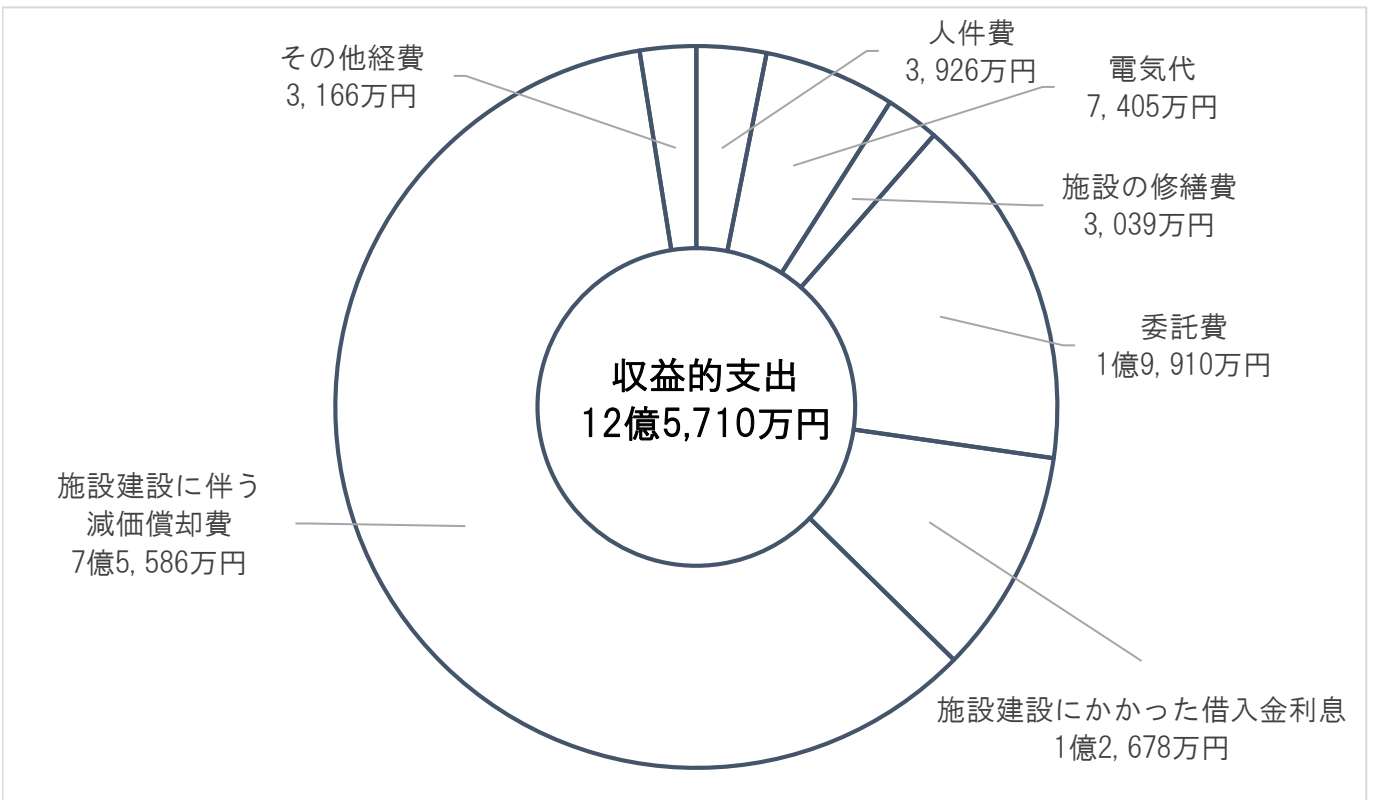
### 収益的収入および支出 (税抜)

項 目	令和2年度	令和元年度	増 減
収益的収入	11億 5,798 万円	11億 6,132 万円	△ 334 万円
料金収入	6億 5,996 万円	6億 5,637 万円	359 万円
加入分担金	1,854 万円	1,397 万円	457 万円
一般会計繰入金	2億 1,730 万円	2億 5,261 万円	△ 3,531 万円
長期前受金戻入額	2億 2,141 万円	2億 1,112 万円	1,030 万円
その他収入	4,077 万円	2,725 万円	1,352 万円
収益的支出	12億 5,710 万円	12億 3,454 万円	2,256 万円
職員給与費 (人件費)	3,926 万円	4,438 万円	△ 512 万円
電気代 (動力費)	7,405 万円	7,671 万円	△ 267 万円
修繕費	3,039 万円	1,876 万円	1,163 万円
委託料	1億 9,910 万円	1億 8,590 万円	1,319 万円
支払利息	1億 2,678 万円	1億 4,299 万円	△ 1,621 万円
減価償却費	7億 5,586 万円	7億 3,225 万円	2,361 万円
その他経費	3,166 万円	3,355 万円	△ 190 万円
収支差し引き	△ 9,912 万円	△ 7,322 万円	△ 2,589 万円

## 収益的収入（税抜）



## 収益的支出（税抜）



## 資本的収入および支出（税込）

項 目	令和2年度	令和元年度	増 減
資本的収入	6億 5,911 万円	5億 9,584 万円	6,327 万円
企業債（借入金）	3億 9,660 万円	2億 9,630 万円	1億 0,030 万円
工事負担金	万円	万円	万円
一般会計繰入	2億 5,821 万円	2億 6,929 万円	△ 1,108 万円
国県補助金	430 万円	3,025 万円	△ 2,595 万円
資本的支出	11億 8,402 万円	10億 9,158 万円	9,245 万円
建設改良費	4億 6,629 万円	3億 5,566 万円	1億 1,062 万円
災害復旧費	万円	3,096 万円	△ 3,096 万円
企業債償還金	7億 1,773 万円	7億 0,496 万円	1,276 万円
収支差し引き	△ 5億 2,491 万円	△ 4億 9,574 万円	△ 2,917 万円

## 資本的収入不足額補てん財源調書

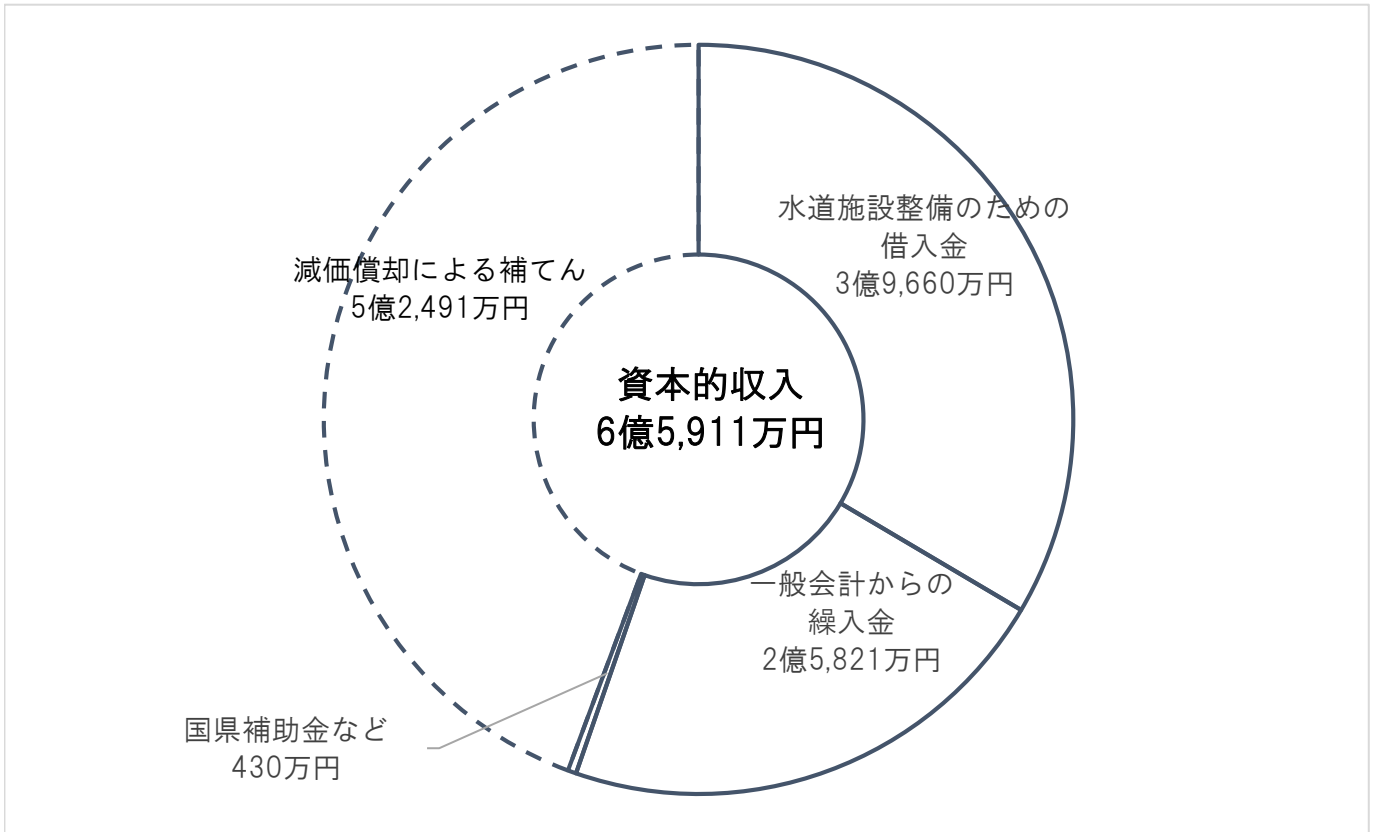
### 資本的収入不足額

	平成28年度	平成29年度	平成30年度	令和元年度	令和2年度
資本的収入不足額	604,939,755	509,718,870	493,211,923	495,744,269	524,900,279

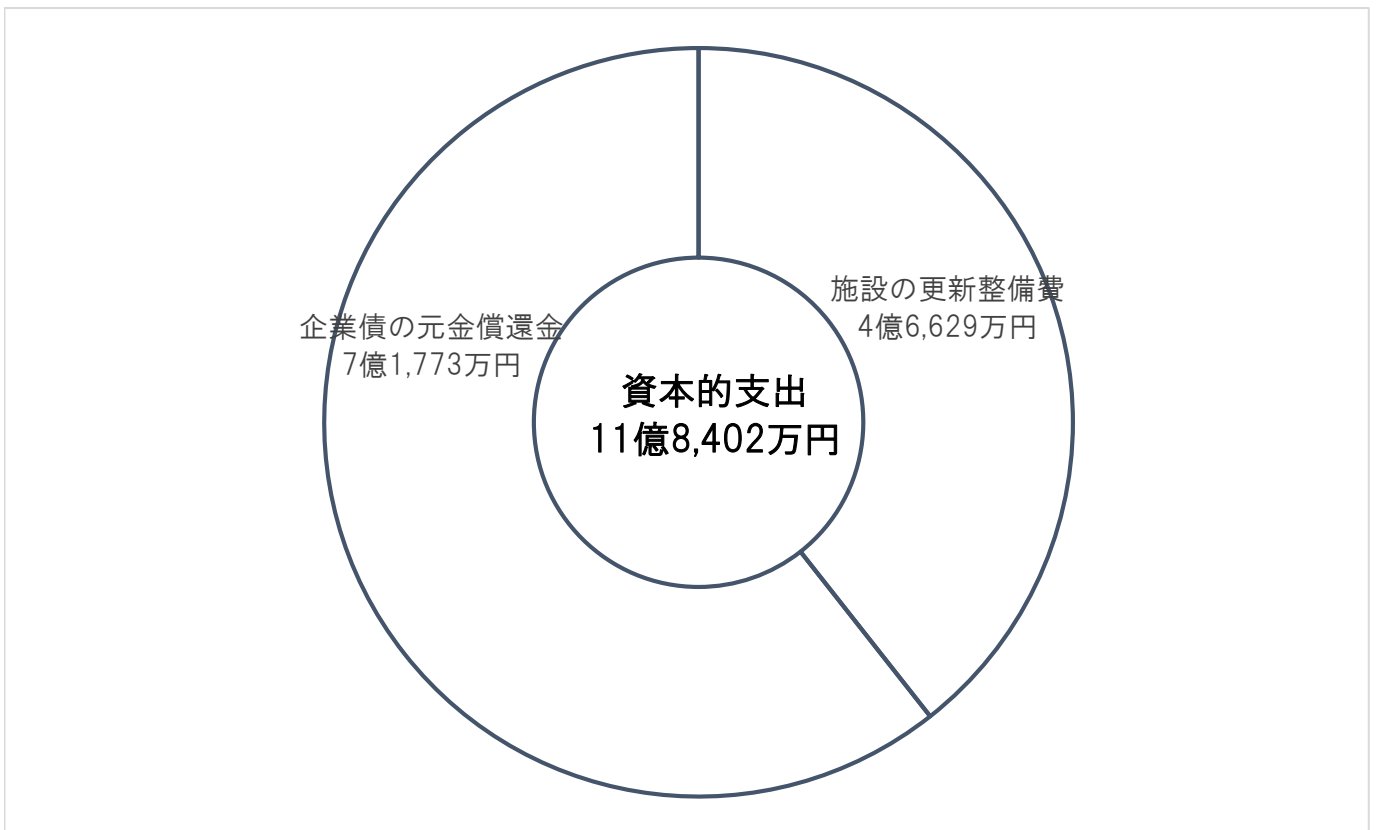
### 補てん財源残高

	平成28年度	平成29年度	平成30年度	令和元年度	令和2年度
前年度末残高	1,064,060,240	983,270,927	940,688,044	877,931,008	861,904,896
当年度発生高	524,150,442	467,135,987	430,454,887	479,718,157	480,613,938
消費税資本的収支調整額	50,015,457	20,766,136	11,127,014	27,230,276	38,975,701
損益勘定留保資金	560,271,114	617,512,853	557,375,832	525,712,711	540,756,789
当年度純利益（損失）	△86,136,129	△171,143,002	△138,047,959	△73,224,830	△99,118,552
当年度使用額	604,939,755	509,718,870	493,211,923	495,744,269	524,900,279
消費税資本的収支調整額	50,015,457	20,766,136	11,127,014	27,230,276	38,975,701
損益勘定留保資金	554,924,298	488,952,734	482,084,909	468,513,993	485,924,578
減債積立金(利益剰余金)	0	0	0	0	0
当年度末残高	983,270,927	940,688,044	877,931,008	861,904,896	817,618,555
当年度増減額	△80,789,313	△42,582,883	△62,757,036	△16,026,112	△44,286,341

## 資本的収入（税込）



## 資本的支出（税込）



令和2年度決算  
収益的収入・支出比較(税抜)

(単位：円)

区 分	令和2年度	令和元年度	平成30年度	備 考
営業収益				主たる営業活動に係る収益
給水収益	659,961,968	656,372,345	670,181,840	料金収入
その他営業収益	39,939,280	36,581,279	44,741,585	加入者分担金・一般会計補助金ほか
計 ①	699,901,248	692,953,624	714,923,425	
営業費用				主たる営業活動に係る費用
原水及び浄水費	249,092,801	225,088,599	235,213,878	原水の取水・浄水作業の維持管理費用
配水及び給水費	67,424,096	79,322,535	112,953,626	配水管、配水設備、配水作業維持管理費用
総係費	50,763,398	47,951,780	64,125,565	事業全般に関連する費用（通常業務等）
減価償却費	755,863,920	732,249,000	761,689,908	
資産減耗費	6,306,220	4,580,794	12,111,938	固定資産の除却費
その他営業費用	68,539	317,390	85,115	
計 ②	1,129,518,974	1,089,510,098	1,186,180,030	
営業損益 ①-②=③	△ 429,617,726	△ 396,556,474	△ 471,256,605	
営業外収益				営業活動以外などの収入
受取利息及び配当金	4,684,296	4,545,301	4,544,095	東京都公募公債利息
他会計補助金	217,295,867	252,607,155	271,782,681	一般会計補助金
長期前受金戻入	221,413,351	211,117,083	216,426,014	過去に取得資産に充てられた補助金収入等の減価償却見合い分
雑収益	14,681,370	95,622	2,027,568	施設災害共済金等
計 ④	458,074,884	468,365,161	494,780,358	
営業外費用				営業活動以外によって生じる費用
支払利息	126,780,717	142,986,232	159,682,401	
雑支出	794,993	2,047,285	1,889,311	
計 ⑤	127,575,710	145,033,517	161,571,712	
営業外損益 ④-⑤=⑥	330,499,174	323,331,644	333,208,646	
経常損益 ③+⑥=⑦	△ 99,118,552	△ 73,224,830	△ 138,047,959	
特別利益	0	0	0	
特別損失	0	0	0	
当年度純損益	△ 99,118,552	△ 73,224,830	△ 138,047,959	
前年度繰越利益剰余金	△ 971,964,759	△ 898,739,929	△ 760,691,970	
当年度未処分利益剰余金	△ 1,071,083,311	△ 971,964,759	△ 898,739,929	累積赤字

令和2年度決算  
資本的収入・支出比較表（税込）

（単位：円）

区 分	令和2年度	令和元年度	平成30年度	備 考
資本的収入				建設改良費等に充てられる資金収入
建設改良費等企業債	396,600,000	279,800,000	133,500,000	借入収入
災害復旧事業債	0	16,500,000	8,700,000	借入収入
工事負担金	0	0	864,000	
一般会計出資金	258,213,717	269,292,722	305,037,692	市からの出資金（繰入）
国県補助金	4,300,000	30,251,000	10,285,000	
計 ①	659,113,717	595,843,722	458,386,692	
資本的支出				建設改良費等に要する費用
配水施設工事費	466,101,602	355,556,969	189,638,064	水道施設更新費用
給水施設工事費	186,760	107,040	122,016	量水器費（水道メータ）
災害復旧費	0	30,961,700	6,026,400	
企業債償還金	717,725,634	704,962,282	755,812,135	過去の借入に対する償還金
計 ②	1,184,013,996	1,091,587,991	951,598,615	
差 引 ①-②=③	△ 524,900,279	△ 495,744,269	△ 493,211,923	不足分は、留保資金で補てん