

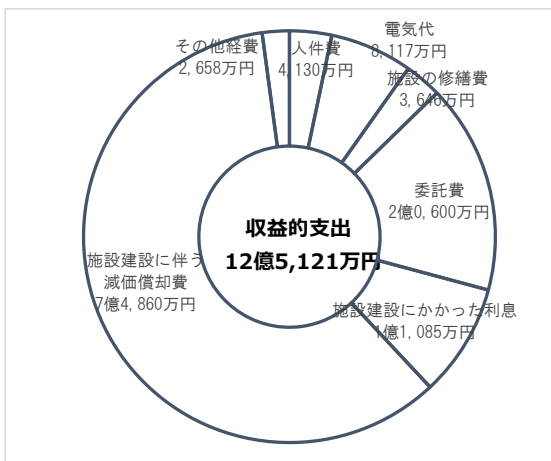
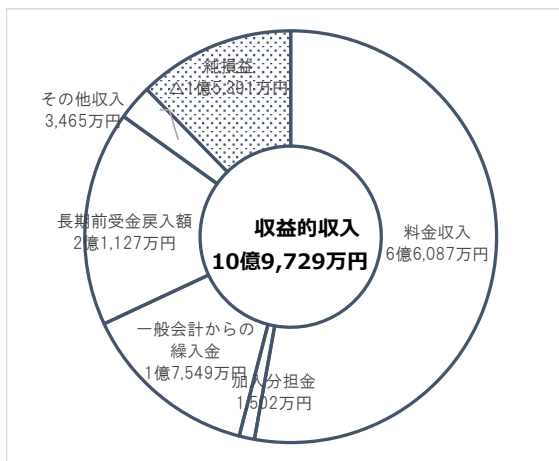
令和3年度 決算概要

収益的・資本的收入・支出
水道事業特別会計

令和3年度 宍粟市水道会計の決算状況

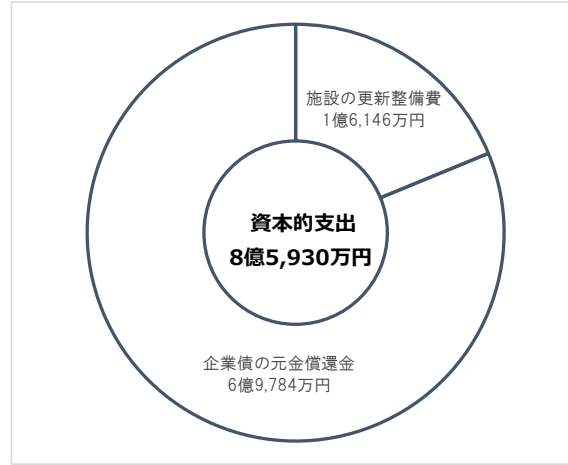
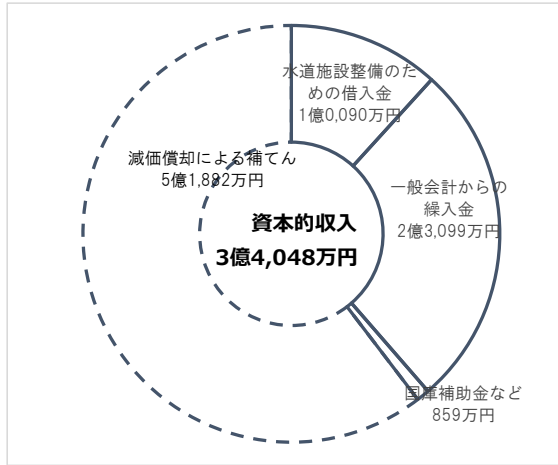
業 務

項 目	令和3年度	令和2年度	増 減
行政区域内世帯数 ①	14,678 世帯	14,379 世帯	299 世帯
行政区域内人口 ②	35,644 人	36,360 人	△ 716 人
年度末給水件数 ③	14,587 件	14,590 件	△ 3 件
年度末給水人口 ④	35,136 人	35,803 人	△ 667 人
普及率 (④÷②)	98.57 %	98.47 %	0.11 %
年間総配水量 ⑥	4,147,491 m ³	4,182,825 m ³	△ 35,334 m ³
一日平均配水量 ⑦	11,363 m ³	11,460 m ³	△ 97 m ³
一日最大配水量 ⑧	13,786 m ³	18,121 m ³	△ 4,335 m ³
年間総有効水量 ⑨	3,710,190 m ³	3,689,651 m ³	20,539 m ³
有効率 (⑨÷⑥)	89.46 %	88.21 %	1.25 %
年間総有収水量 ⑪	3,541,047 m ³	3,544,346 m ³	△ 3,299 m ³
有収率 (⑪÷⑥)	85.38 %	84.74 %	0.64 %



収益的収入および支出 (税抜)

項 目	令和3年度	令和2年度	増 減
収益的収入	10億 9,729 万円	11億 5,798 万円	△ 6,068 万円
料金収入	6億 6,087 万円	6億 5,996 万円	91 万円
加入分担金	1,502 万円	1,854 万円	△ 352 万円
一般会計繰入金	1億 7,549 万円	2億 1,730 万円	△ 4,181 万円
長期前受金戻入額	2億 1,127 万円	2億 2,141 万円	△ 1,014 万円
その他収入	3,465 万円	4,077 万円	△ 612 万円
収益的支出	12億 5,121 万円	12億 5,709 万円	△ 589 万円
職員給与費	4,130 万円	3,970 万円	160 万円
動力費	8,117 万円	7,405 万円	713 万円
修繕費	3,646 万円	3,039 万円	606 万円
委託料	2億 0,600 万円	1億 9,910 万円	690 万円
支払利息	1億 1,085 万円	1億 2,678 万円	△ 1,593 万円
減価償却費	7億 4,860 万円	7億 5,586 万円	△ 726 万円
その他経費	2,658 万円	3,118 万円	△ 460 万円
収支差し引き	△ 1億 5,391 万円	△ 9,912 万円	△ 5,479 万円



資本的収入および支出（税込）

項目	令和3年度	令和2年度	増減
資本的収入	3億 4,048 万円	6億 5,911 万円	△ 3億 1,864 万円
企業債	1億 0,090 万円	3億 9,660 万円	△ 2億 9,570 万円
工事負担金	811 万円	万円	811 万円
一般会計繰入金	2億 3,099 万円	2億 5,821 万円	△ 2,723 万円
国庫補助金	48 万円	430 万円	△ 382 万円
資本的支出	8億 5,930 万円	11億 8,401 万円	△ 3億 2,472 万円
建設改良費	1億 6,146 万円	4億 6,629 万円	△ 3億 0,483 万円
災害復旧費	万円	万円	万円
企業債償還金	6億 9,784 万円	7億 1,773 万円	△ 1,989 万円
収支差し引き	△ 5億 1,882 万円	△ 5億 2,490 万円	608 万円