

令和5年度

宍粟市上下水道事業経営審議会（第1回）

配布資料

宍粟市建設部 水道管理課

目 次

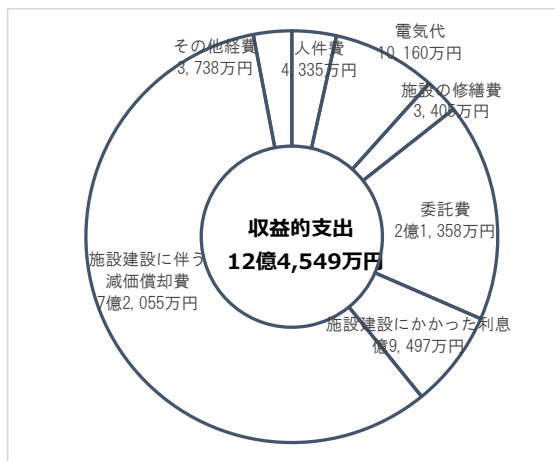
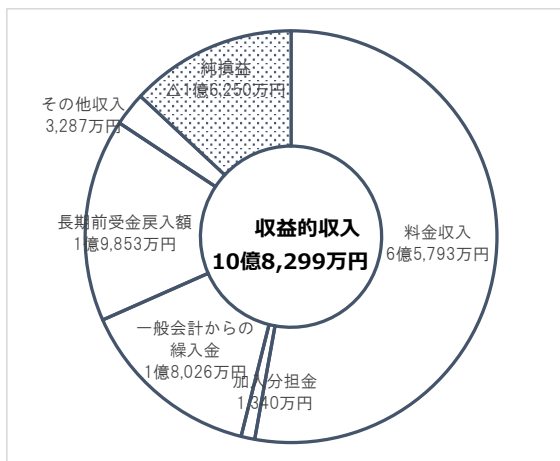
令和4年度 穴粟市水道事業の決算概要…………… P.1

他市町比較資料（令和4年度決算）…………… P.3

令和4年度 宍粟市水道会計の決算状況

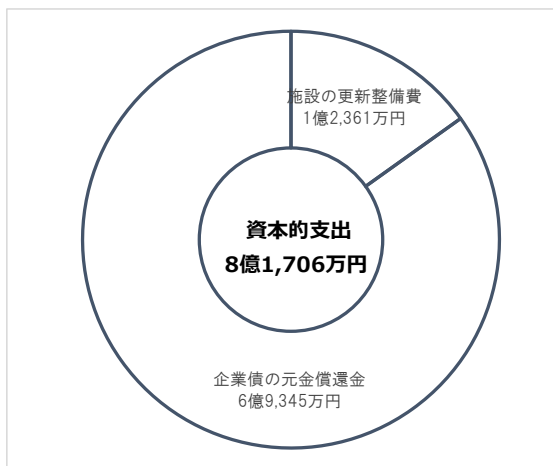
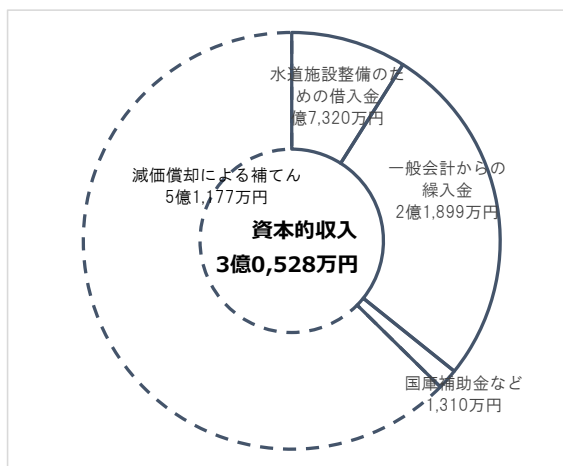
業 務

項 目	令和4年度	令和3年度	増 減
行政区域内世帯数 ①	14,698 世帯	14,678 世帯	20 世帯
行政区域内人口 ②	34,981 人	35,644 人	△ 663 人
年度末給水件数 ③	14,682 件	14,587 件	95 件
年度末給水人口 ④	34,708 人	35,136 人	△ 428 人
普及率 (④÷②) ⑤	99.22 %	98.57 %	0.64 %
年間総配水量 ⑥	4,162,996 m ³	4,147,491 m ³	15,505 m ³
一日平均配水量 ⑦	11,405 m ³	11,363 m ³	42 m ³
一日最大配水量 ⑧	16,924 m ³	13,786 m ³	3,138 m ³
年間総有効水量 ⑨	3,665,645 m ³	3,710,190 m ³	△ 44,545 m ³
有効率 (⑨÷⑥) ⑩	88.05 %	89.46 %	△ 1.40 %
年間総有効収水量 ⑪	3,494,990 m ³	3,541,047 m ³	△ 46,057 m ³
有効率 (⑪÷⑥) ⑫	83.95 %	85.38 %	△ 1.42 %



収益的収入および支出 (税抜)

項 目	令和4年度	令和3年度	増 減
収益的収入	10億 8,299 万円	10億 9,729 万円	△ 1,431 万円
料金収入	6億 5,793 万円	6億 6,087 万円	△ 294 万円
加入分担金	1,340 万円	1,502 万円	△ 161 万円
一般会計繰入金	1億 8,026 万円	1億 7,549 万円	477 万円
長期前受金戻入額	1億 9,853 万円	2億 1,127 万円	△ 1,274 万円
その他収入	3,287 万円	3,465 万円	△ 178 万円
収益的支出	12億 4,549 万円	12億 5,095 万円	△ 546 万円
職員給与費	4,335 万円	4,130 万円	205 万円
動力費	1億 0,160 万円	8,117 万円	2,043 万円
修繕費	3,405 万円	3,646 万円	△ 240 万円
委託料	2億 1,358 万円	2億 0,600 万円	759 万円
支払利息	9,497 万円	1億 1,085 万円	△ 1,587 万円
減価償却費	7億 2,055 万円	7億 4,860 万円	△ 2,805 万円
その他経費	3,738 万円	2,658 万円	1,079 万円
収支差し引き	△ 1億 6,250 万円	△ 1億 5,366 万円	△ 885 万円



資本的収入および支出（税込）

項目	令和4年度	令和3年度	増減
資本的収入	3億 0,528 万円	3億 4,048 万円	△ 3,520 万円
企業債	7,320 万円	1億 0,090 万円	△ 2,770 万円
工事負担金	万円	811 万円	△ 811 万円
一般会計繰入金	2億 1,899 万円	2億 3,099 万円	△ 1,200 万円
国庫補助金	1,310 万円	48 万円	1,262 万円
資本的支出	8億 1,706 万円	8億 5,930 万円	△ 4,224 万円
建設改良費	1億 2,361 万円	1億 6,146 万円	△ 3,785 万円
災害復旧費	万円	万円	万円
企業債償還金	6億 9,345 万円	6億 9,784 万円	△ 439 万円
収支差し引き	△ 5億 1,177 万円	△ 5億 1,882 万円	705 万円

令和4年度 決算状況調査近隣類似団体比較分析

令和4年度決算状況調査の数値について他団体と比較する上で、兵庫県内の人口規模が類似している団体から次のとおり類似団体を設定し、比較・検証します。

項目	宍粟市	西脇市	朝来市	丹波篠山市	加西市	西播磨 水道企業団	赤穂市
現在給水人口	34,708 人	38,088 人	28,217 人	39,751 人	41,471 人	48,816 人	45,174 人
給水区域面積	9,474 ha	11,157 ha	5,432 ha	15,929 ha	10,905 ha	4,103 ha	4,925 ha
管路延長	632 km	375 km	420 km	663 km	461 km	400 km	344 km
浄水場設置数	18 カ所	4 カ所	14 カ所	7 カ所	0 カ所	5 カ所	2 カ所
配水池設置数	73 カ所	17 カ所	40 カ所	15 カ所	8 カ所	17 カ所	16 カ所
有収水量	349 万m ³	380 万m ³	324 万m ³	407 万m ³	444 万m ³	674 万m ³	1,135 万m ³
給水収益	6.6 億円	7.1 億円	5.3 億円	11.5 億円	5.3 億円	8.9 億円	6.3 億円
職員数	12 人	6 人	5 人	14 人	8 人	37 人	31 人

