

# 燃やすごみの出し方

週1回  
収集

燃やすごみとして処理されている生ごみも、自宅できれいにリサイクルすることができます。屋内用コンポスト容器などを使えば、堆肥として立派な資源に生まれ変わります。紙製容器包装・プラスチック製容器包装は燃やすごみに出さず分別して出しましょう。

地区の日程を確認してください

## 出し方のルールとマナー 1回につき3袋まで

- 燃やすごみ専用指定袋に入れて出してください。必ず氏名を書いて出してください。
- 指定袋に収まり、手で持ち上げて袋が破れない大きさ(10kg以内)で出してください。
- 資源の分別にご協力をお願いします。

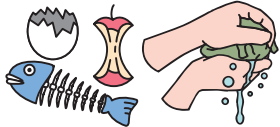
→P.6以降をご覧ください



### 出せるもの

#### 生ごみ・廃食用油

生ごみはよく水切りをする。



廃食用油は紙や布にしみこませる。または固めて出してください。



#### 紙おむつ

汚物は取り除いてください。



#### 紙くず

資源として収集できない紙類

→P.11~12をご覧ください

例) 汚れた紙製容器包装



#### 木の枝・枯れ葉

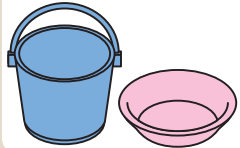
剪定ばさみで切れる程度のもの



乾燥させて  
3袋/日まで

#### 硬質プラスチック

硬いプラスチック製のもの  
例) ハンガー、バケツ、洗面器など



#### 注意事項

指定袋に入らないもの、または重さ10kg以上のものは、粗大ごみになります。

→P.4をご覧ください

生ごみ・紙・ビニールなどを自宅や空き地などで燃やすことは法律で禁止されています。

ご不明な点は市役所にお問い合わせください。

# 燃やさないごみの出し方

4週間に1回  
収集

にははりまクリーンセンターでは破碎した後、鉄やアルミなどの有価物を選別・回収してリサイクルし、残ったものは埋め立て処分しています。埋立地には限りがあります。物をできるだけ長く使うよう心がけ、捨てる時は正しい分別をしましょう。

地区の日程を確認してください

## 出し方のルールとマナー 1回につき3袋まで

- 燃やさないごみ専用指定袋に入れて出してください。必ず氏名を書いて出してください。
- 指定袋に収まり、手で持ち上げて袋が破れない大きさ(10kg以内)で出してください。
- 資源の分別にご協力をお願いします。

→P.6以降をご覧ください



### 出せるもの

#### 陶器・ガラス

びん類として収集できないびん

→P.9をご覧ください



#### 傘



#### 金属製の台所用品

ハサミ・包丁などの刃物や鋭利なものは危険の無いように厚紙などに包んで出してください。

やかん・鍋  
フライパンなど



#### 小型電気製品

指定袋に入る大きさの電気製品  
ドライヤー、電気カミソリ、電気スタンド、炊飯器、トースターなど

※使用済みの小型家電製品は、小型家電回収ボックスでも回収しています。

→P.32をご覧ください



#### スプレー缶

必ず使い切って出してください。



#### ライター

必ず使い切って出してください。



#### 注意事項

指定袋に入らないもの、または重さ10kg以上のものは、粗大ごみになります。

スプレー缶の中身を使い切っていないと作業時に火災事故につながります。

→P.4をご覧ください

ご不明な点は市役所にお問い合わせください。

# 粗大ごみの出し方

2週間に1回  
収集

にしはりまクリーンセンターで破碎した後、鉄やアルミなどの有価物を選別・回収してリサイクルし、残ったものは埋め立て処分しています。埋立地には限りがあります。物をできるだけ長く使うよう心がけ、捨てるときは正しい分別をしましょう。

地区の日程を確認してください

## 出し方のルールとマナー 1回につき2個まで


- 指定の粗大ごみシールを1個に1枚貼って出してください。必ず氏名を書いて出してください。
- 幅150cm×高さ100cm×長さ300cmまで可能です。
- 資源の分別にご協力をお願いします。

→P.6以降をご覧ください



## 出せるもの

### 家庭電化製品



### 自転車



### ストーブ

必ず灯油を抜いて出してください。



### 家具・寝具



### 楽器

ピアノは収集できません。



### 注意事項

引越や片付け等で多量の粗大ごみが出たときは、にしはりまクリーンセンターへ直接持ち込んでください。→P.33をご覧ください

テレビ、エアコン、冷蔵庫、冷凍庫、洗濯機、衣類乾燥機、パソコン本体、ディスプレイはメーカーがリサイクルするため、にしはりまクリーンセンターでは収集できません。コンクリートや建築廃材、農機具、自動車部品等の処理困難物も収集できません。

ご不明な点は市役所にお問い合わせください。

年に3回  
収集

# 特殊ごみの出し方

地区の日程を確認してください

## 出し方のルールとマナー

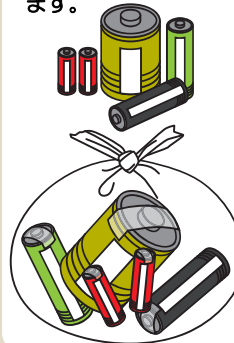
- 乾電池は、市役所や市民局に設置している回収ボックスまたは中身の見える任意の袋に入れ、指定シールを貼って出してください。
- 蛍光灯は、市役所や市民局に設置している回収ボックスまたは中身の見える任意の袋に入れ、指定シールを貼って出してください。
- 手で持ち上げて袋が破れない大きさで出してください。



## 出せるものと出し方

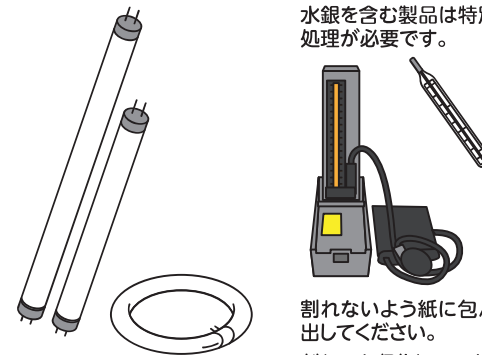
### 乾電池

中身の見える任意の袋に入れ、指定シールを貼って出してください。  
(7月・11月・3月)  
又は市役所や市民局に設置している回収ボックスに出すこともできます。



### 蛍光灯・体温計・血圧計等

水銀を含む製品は特別な処理が必要です。



割れないよう紙に包んで出してください。割れても収集しています。

市役所や市民局に設置している回収ボックスへ出してください。

回収ボックスまでに持っていけない場合は、中身の見える任意の袋に入れて、市が6月に配布する指定シールを貼って出してください。

### 注意事項

割れた蛍光灯や割れた体温計・血圧計は、大変危険です。袋が破れないよう新聞紙などで包んで出してください。

水銀を含む製品は特別な処理が必要です。燃やすごみに混ざらないよう注意してください。

電子タバコ・加熱タバコも特殊ごみです。

ご不明な点は市役所にお問い合わせください。