

◇中学・高校生対象調査

第1章 調査の概要

1 調査の目的

宍粟市では、「第2次宍粟市総合計画」の策定を進めています。本調査は、未来の宍粟市を担う中学生・高校生が宍粟市のことをどう思っているのか、これからどうなってほしいのか等の考えを把握し、市がめざす方向についての検討資料にするため実施しました。

2 調査設計

- 調査地域 : 宍粟市全域
- 調査対象者 : 中学・高校生…813人
→市内に通学している中学2年生、高校2年生全員。
- 調査期間 : 平成25年12月3日から12月17日
- 調査方法 : 学校を通じた配布・回収

3 回収結果

配布数 (A)	有効回収数 (B)	有効回収率 (B/A)
813	761	93.6%

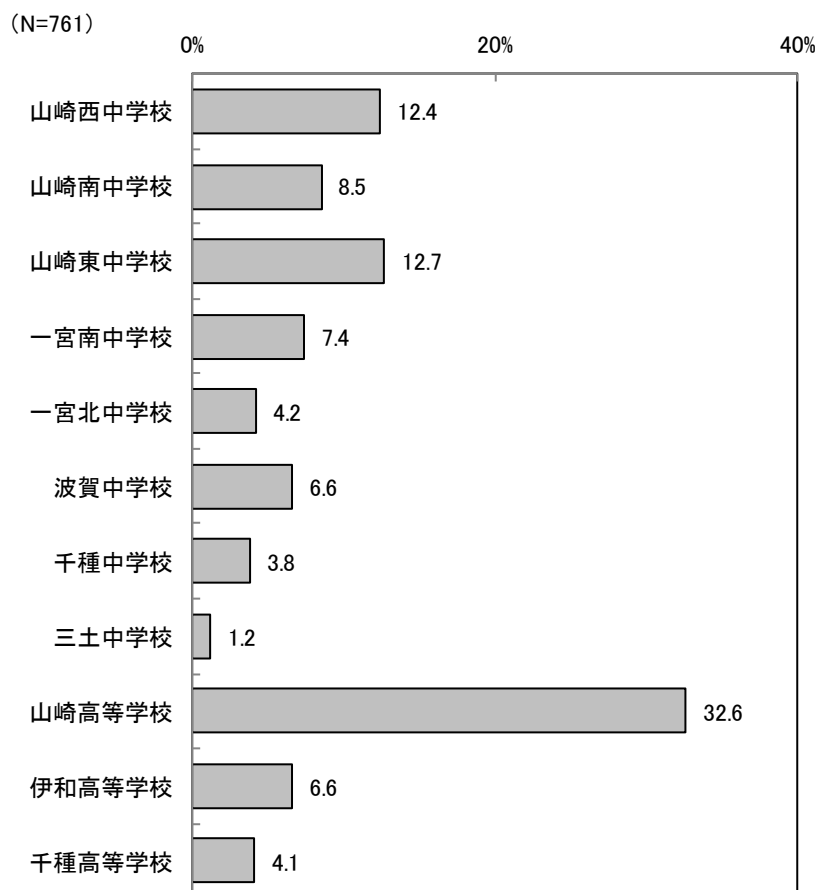
4 報告書の見方

- 回答結果の割合「%」は、小数点以下第2位で四捨五入したものです。このため、合計値が100.0%にならない場合があります。
- 複数回答形式（2つ以上の選択肢を選ぶ形式）の場合、合計は100.0%を超えます。
- 図表中の「不明・無回答」とは、回答が示されていない、または回答の判別が困難なものです。
- 図表中の「N」（サンプル数）は、有効標本数（集計対象者総数）、あるいは分類別の該当対象者数を示しています。
- 本文中の設問の選択肢について、文字数が多いものは簡略化している場合があります。

第2章 調査の結果

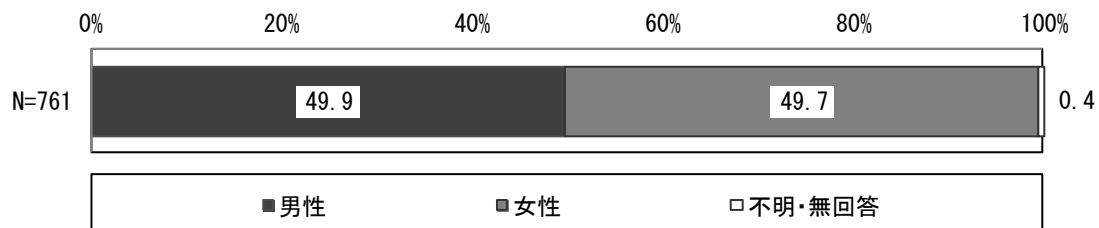
問1 あなたが通っている学校は次のどれですか。(〇はひとつ)

回答者の学校別の割合は、「山崎高等学校」が32.6%と最も高く、次いで「山崎東中学校」が12.7%、「山崎西中学校」が12.4%となっています。



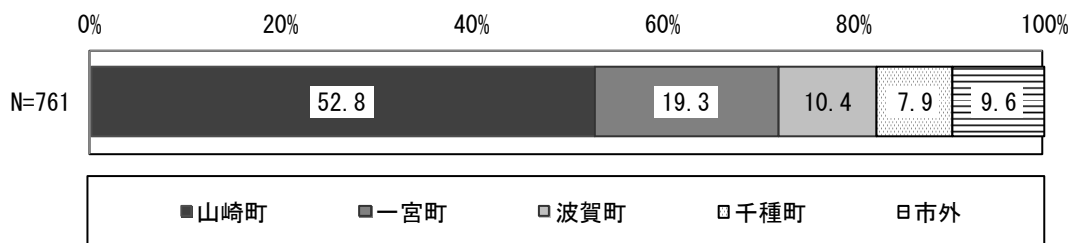
問2 あなたの性別はどちらですか。(〇はひとつ)

回答者の性別は、男性が49.9%、女性が49.7%となっています。



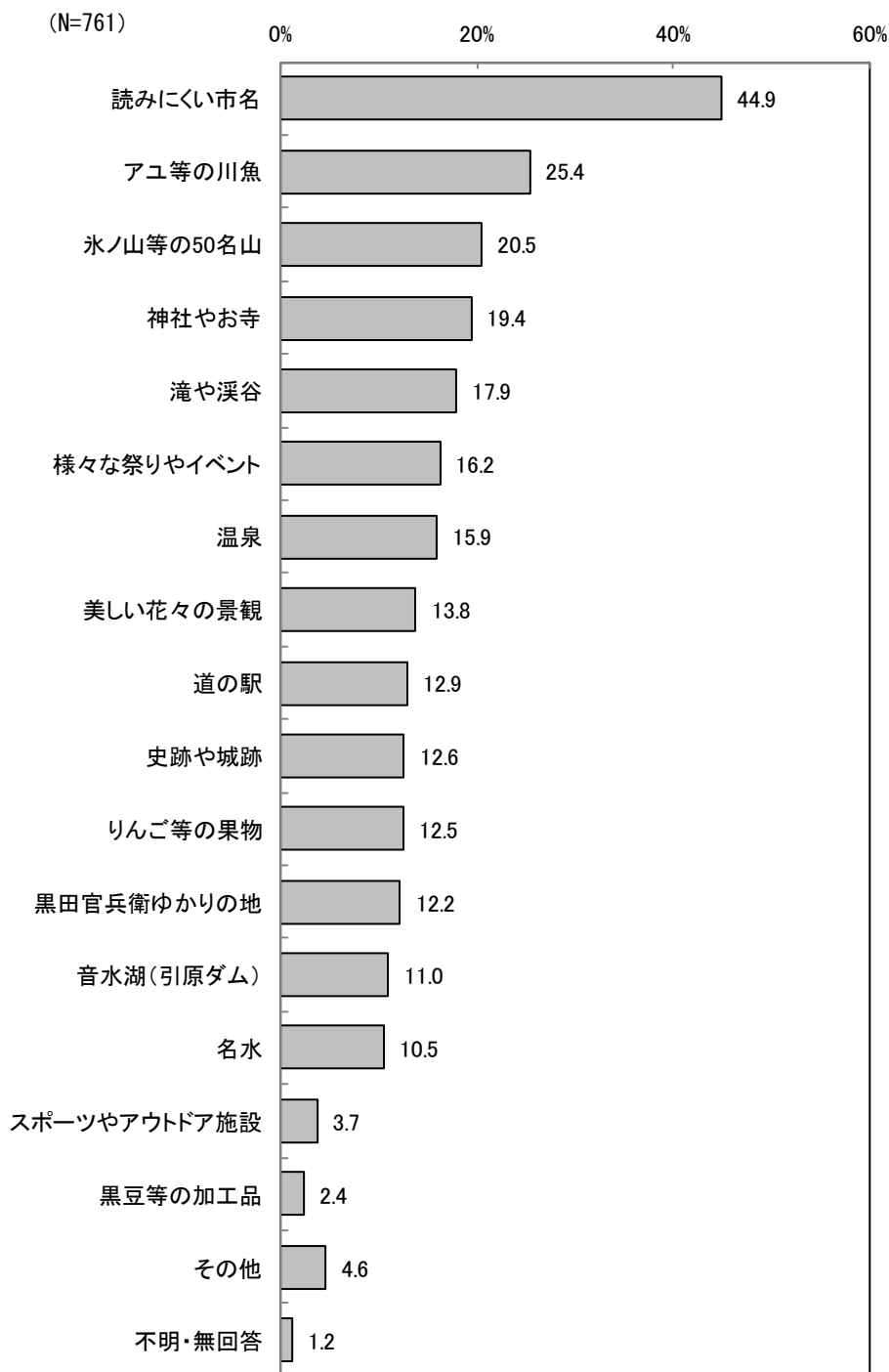
問3 あなたが住んでいる地域は次のどれですか。(〇はひとつ)

回答者の居住地の割合をみると、「山崎町」が52.8%と最も高く、次いで「一宮町」が19.3%、「波賀町」が10.4%となっています。



問4 宍粟市のどのようなところ(自然や場所などのほか、モノや市の特徴などを含めて)が自慢だと思いますか。(〇は3つまで)

宍粟市の自慢できるところについてみると、「読みにくい市名」が44.9%と最も高く、次いで「アユ等の川魚」が25.4%、「氷ノ山等の50名山」が20.5%となっています。



■問4 性別

性別では、男性・女性ともに「読みにくい市名」がそれぞれ38.2%、52.1%と最も高くなっています。

(単位:%)

	滝や溪谷	音水湖(引原ダム)	氷ノ山等の50名山	美しい花々の景観	名水	道の駅
男性(N=380)	19.7	12.6	22.9	11.8	12.6	9.7
女性(N=378)	16.1	9.3	18.0	15.9	8.2	16.1
	温泉	史跡や城跡	神社やお寺	黒豆等の加工品	りんご等の果物	アユ等の川魚
男性(N=380)	15.8	13.4	21.8	1.3	10.8	30.8
女性(N=378)	16.1	11.9	17.2	3.4	14.3	19.8
	様々な祭りやイベント	スポーツやアウトドア施設	黒田官兵衛ゆかりの地	読みにくい市名	その他	不明・無回答
男性(N=380)	13.7	4.7	13.9	38.2	5.8	1.8
女性(N=378)	18.8	2.6	10.6	52.1	3.4	0.3

■問4 地域別

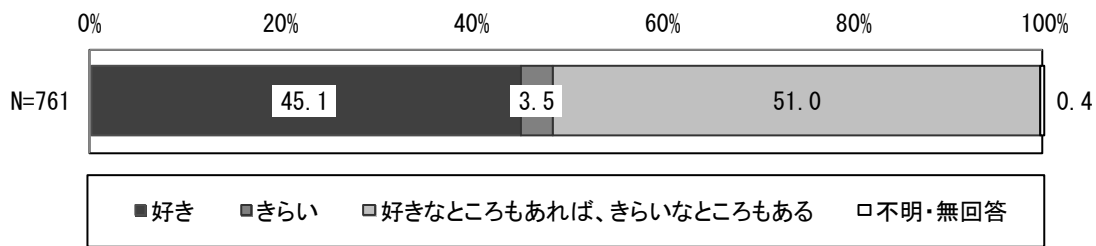
地域別では、山崎町、一宮町、市外では、「読みにくい市名」がそれぞれ49.0%、42.9%、37.0%、波賀町では「滝や溪谷」が49.4%、千種町では「名水」が43.3%と最も高くなっています。

(単位:%)

	滝や溪谷	音水湖(引原ダム)	氷ノ山等の50名山	美しい花々の景観	名水	道の駅
山崎町(N=402)	13.9	10.0	23.6	14.9	4.0	10.0
一宮町(N=147)	23.1	5.4	13.6	10.9	20.4	17.7
波賀町(N=79)	49.4	38.0	13.9	10.1	3.8	19.0
千種町(N=60)	3.3	0.0	31.7	21.7	43.3	1.7
市外(N=73)	6.8	8.2	15.1	11.0	6.8	21.9
	温泉	史跡や城跡	神社やお寺	黒豆等の加工品	りんご等の果物	アユ等の川魚
山崎町(N=402)	15.2	13.2	15.7	1.7	11.4	31.6
一宮町(N=147)	26.5	10.9	42.2	6.1	8.8	22.4
波賀町(N=79)	12.7	15.2	7.6	0.0	35.4	11.4
千種町(N=60)	6.7	15.0	6.7	0.0	3.3	23.3
市外(N=73)	9.6	8.2	17.8	2.7	8.2	13.7
	様々な祭りやイベント	スポーツやアウトドア施設	黒田官兵衛ゆかりの地	読みにくい市名	その他	不明・無回答
山崎町(N=402)	13.7	2.2	14.2	49.0	4.7	1.5
一宮町(N=147)	27.2	2.7	8.2	42.9	2.0	0.0
波賀町(N=79)	6.3	6.3	8.9	39.2	1.3	0.0
千種町(N=60)	15.0	11.7	5.0	40.0	20.0	0.0
市外(N=73)	19.2	4.1	19.2	37.0	0.0	4.1

問5 あなたは、宍粟市が「好き」ですか。「きれい」ですか。(〇はひとつ)

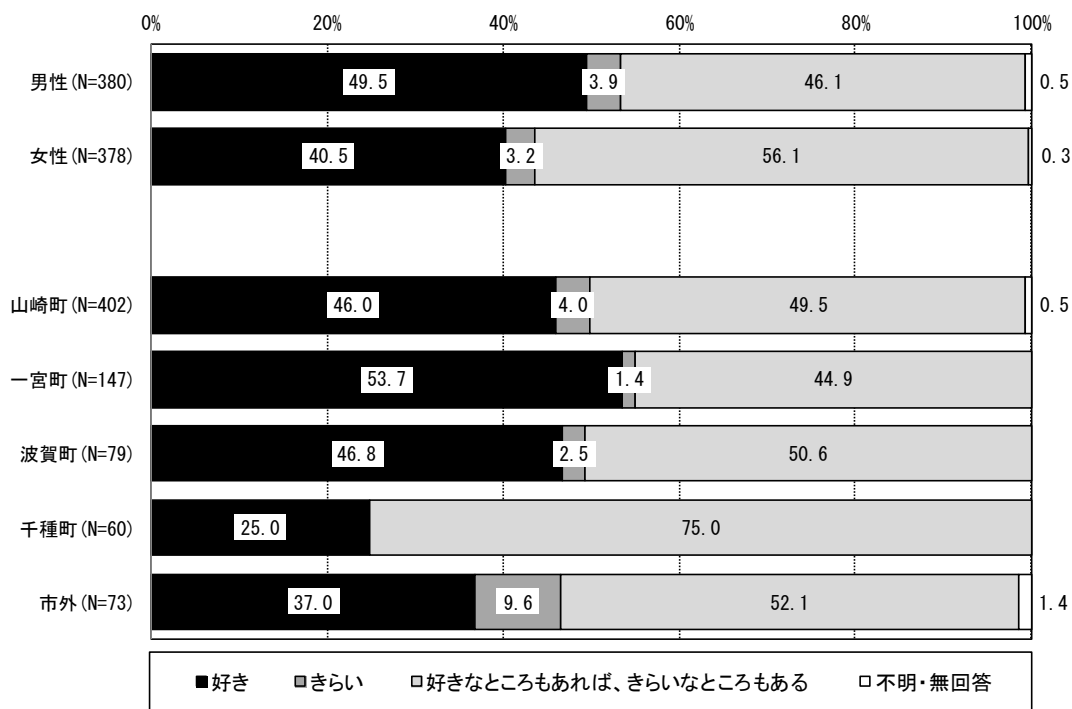
宍粟市のことが「好き」か「きれい」かを尋ねたところ、「好きなところもあれば、きれいなところもある」が51.0%と過半数で、次いで「好き」が45.1%、「きれい」が3.5%となっています。



問5 性、地域別

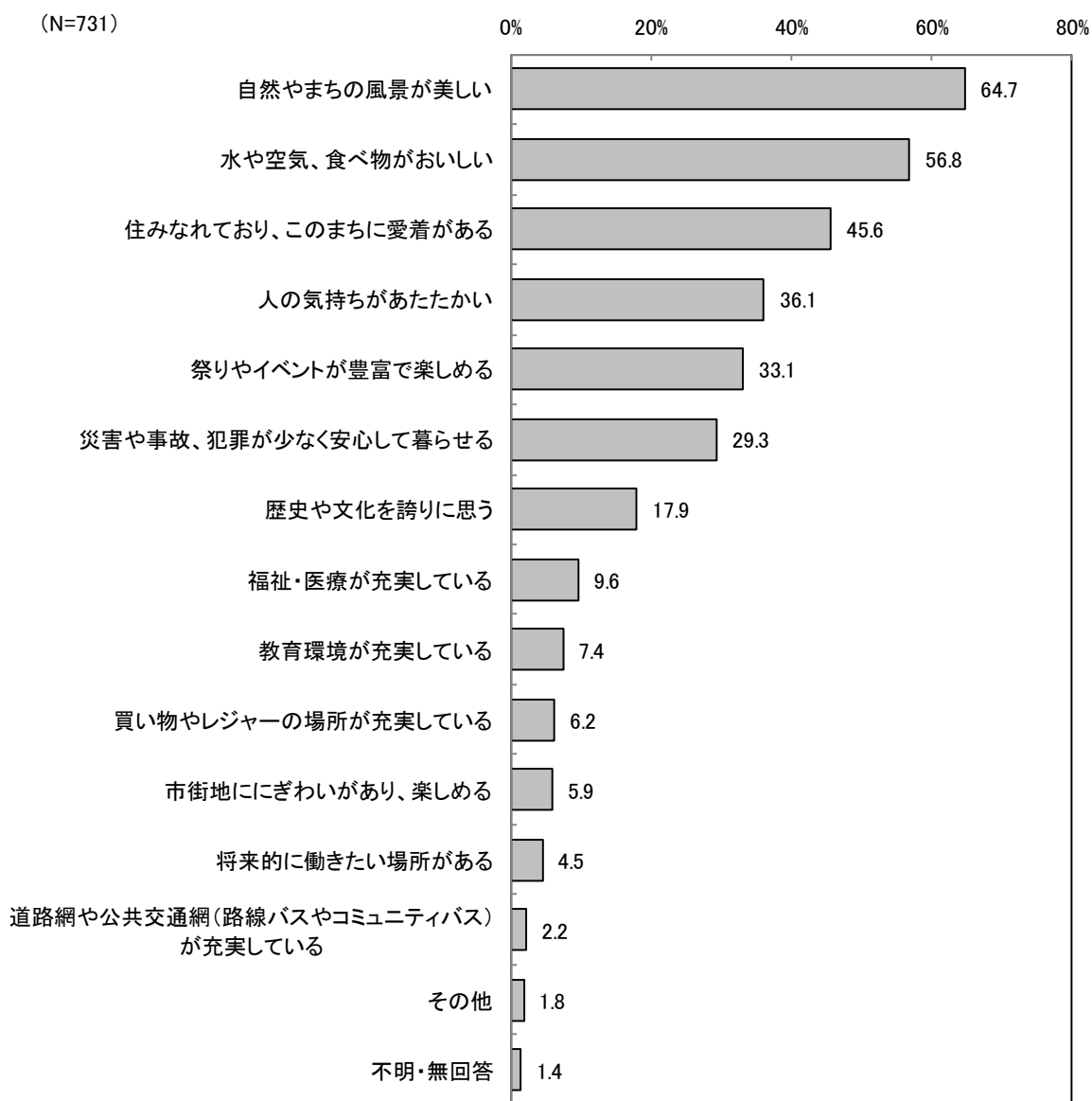
性別では、「好きなところもあれば、きれいなところもある」と回答した人が男性より女性の方が10ポイント高くなっています。

地域別では、千種町で「好きなところもあれば、きれいなところもある」と回答した人が最も高くなっています。



問6 問5で「1.好き」または「3.好きなところもあれば、きれいなところもある」と答えた方におたずねします。好きなところは何ですか。(〇はいくつでも)

好きな理由については、「自然やまちの風景が美しい」が64.7%、「水や空気、食べ物がおいしい」が56.8%と自然・風景・食べ物を理由とする人が過半数となっています。



■問6 性別

性別では、男性・女性ともに「自然やまちの風景が美しい」がそれぞれ 68.0%、61.1%と最も高くなっています。

(単位:%)

	自然やまちの風景が美しい	水や空気、食べ物がおいしい	人の気持ちがあたたかい	福祉・医療が充実している	教育環境が充実している
男性(N=363)	68.0	58.1	33.9	11.0	10.2
女性(N=365)	61.1	55.3	38.4	8.2	4.7

	歴史や文化を誇りに思う	祭りやイベントが豊富で楽しめる	災害や事故、犯罪が少なく安心して暮らせる	買い物やレジャーの場が充実している	市街地ににぎわいがあり、楽しめる
男性(N=363)	19.3	34.7	32.2	8.3	8.0
女性(N=365)	16.7	31.5	26.3	4.1	3.8

	道路網や公共交通網(路線バスやコミュニティバス)が充実している	将来的に働きたい場所がある	住みなれており、このまちに愛着がある	その他	不明・無回答
男性(N=363)	2.2	5.8	43.3	2.2	1.9
女性(N=365)	2.2	3.3	48.2	1.4	0.8

■問6 地域別

地域別では、すべての地域において「自然やまちの風景が美しい」が最も高くなっています。

(単位:%)

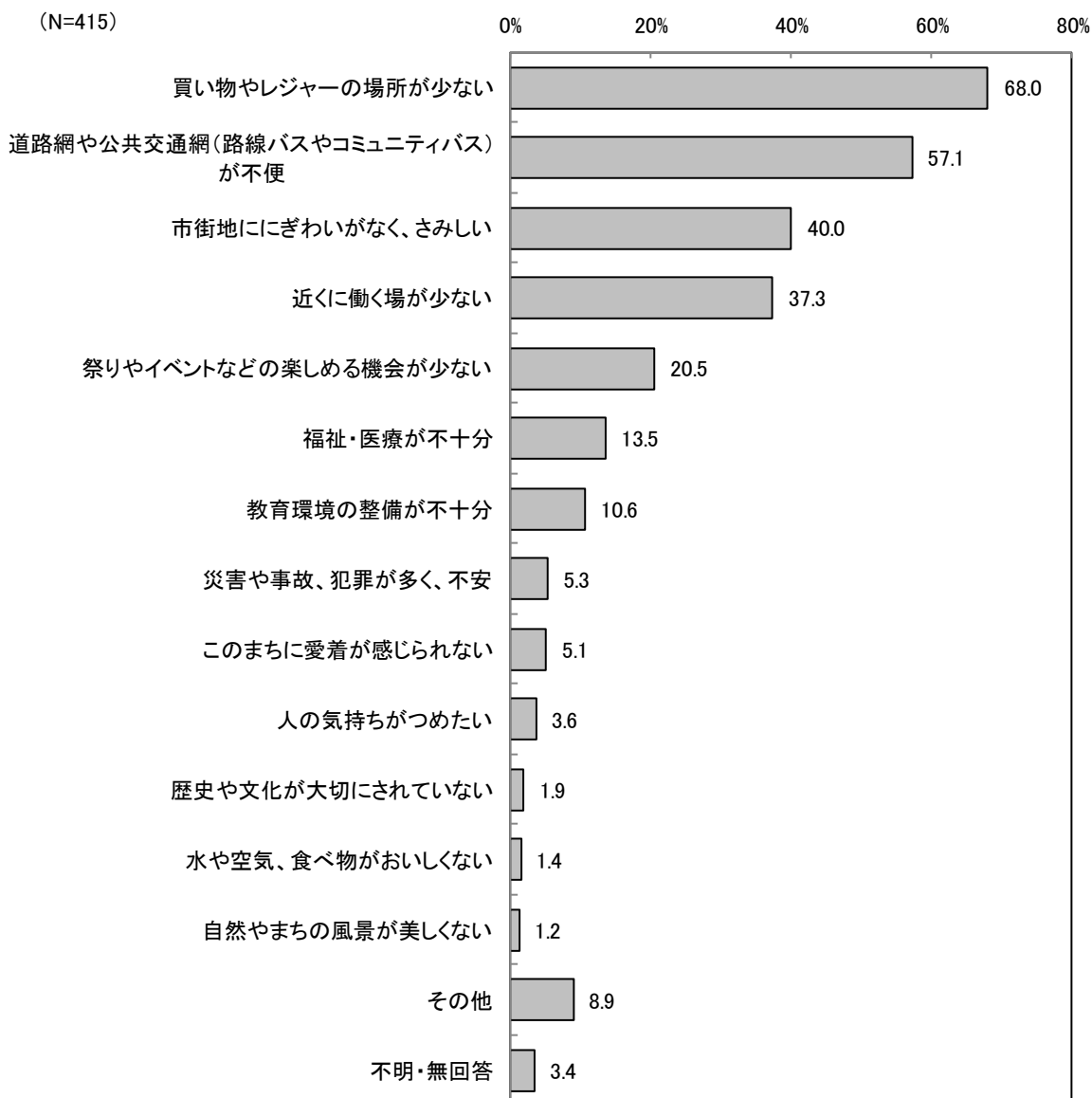
	自然やまちの風景が美しい	水や空気、食べ物がおいしい	人の気持ちがあたたかい	福祉・医療が充実している	教育環境が充実している
山崎町(N=384)	59.1	49.7	31.5	9.6	5.2
一宮町(N=145)	69.0	67.6	44.1	11.7	11.0
波賀町(N=77)	77.9	77.9	42.9	9.1	9.1
千種町(N=60)	80.0	80.0	60.0	6.7	11.7
市外(N=65)	58.5	27.7	15.4	7.7	6.2

	歴史や文化を誇りに思う	祭りやイベントが豊富で楽しめる	災害や事故、犯罪が少なく安心して暮らせる	買い物やレジャーの場が充実している	市街地ににぎわいがあり、楽しめる
山崎町(N=384)	12.5	29.2	26.6	4.4	4.2
一宮町(N=145)	29.7	45.5	36.6	8.3	6.9
波賀町(N=77)	13.0	27.3	31.2	3.9	5.2
千種町(N=60)	35.0	38.3	45.0	0.0	6.7
市外(N=65)	13.8	30.8	12.3	20.0	13.8

	道路網や公共交通網(路線バスやコミュニティバス)が充実している	将来的に働きたい場所がある	住みなれており、このまちに愛着がある	その他	不明・無回答
山崎町(N=384)	1.8	4.7	53.4	1.3	1.0
一宮町(N=145)	2.1	5.5	47.6	2.8	1.4
波賀町(N=77)	1.3	3.9	40.3	2.6	1.3
千種町(N=60)	0.0	3.3	43.3	1.7	1.7
市外(N=65)	7.7	3.1	3.1	1.5	3.1

問7 問5で「2. きれい」または「3. 好きなところもあれば、きれいなところもある」と答えた方におたずねします。きれいなところは何ですか。(〇はいくつでも)

きれいな理由については、「買い物やレジャーの場所が少ない」が68.0%と最も高く、次いで「道路網や公共交通網（路線バスやコミュニティバス）が不便」が57.1%と買い物や移動手段等の利便性などを理由とする人が多くなっています。



■問7 性別

性別では、男性・女性ともに「買い物やレジャーの場所が少ない」がそれぞれ61.6%、73.2%と最も高くなっています。

(単位:%)

	自然やまちの風景が 美しい	水や空気、食べ物が おいしくない	人の気持ち が つめたい	福祉・医療が 不十分	教育環境の整備が 不十分
男性(N=190)	1.6	2.6	4.2	15.8	11.1
女性(N=224)	0.9	0.4	3.1	11.6	10.3
	歴史や文化が 大切にされていない	祭りやイベントなどの 楽しめる機会が少ない	災害や事故、犯罪が 多く、不安	買い物やレジャーの 場所が少ない	市街地ににぎわいがなく、 さみしい
男性(N=190)	3.2	20.0	7.4	61.6	33.7
女性(N=224)	0.9	21.0	3.6	73.2	45.1
	道路網や公共交通網 (路線バスやコミュニティ バス)が不便	近くに働く場が少ない	このまちに愛着が 感じられない	その他	不明・無回答
男性(N=190)	45.3	34.2	5.3	13.2	5.3
女性(N=224)	67.0	39.7	4.9	5.4	1.8

■問7 地域別

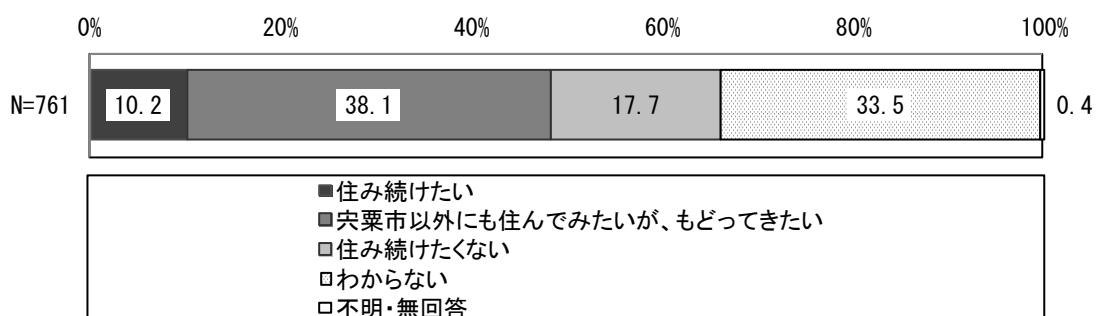
地域別では、山崎町、一宮町、波賀町、千種町では「買い物やレジャーの場所が少ない」、市外では「道路網や公共交通網(路線バスやコミュニティバス)が不便」が最も高くなっています。

(単位:%)

	自然やまちの風景が 美しい	水や空気、食べ物が おいしくない	人の気持ち が つめたい	福祉・医療が 不十分	教育環境の整備が 不十分
山崎町(N=215)	2.3	1.9	4.7	12.6	13.5
一宮町(N=68)	0.0	0.0	1.5	8.8	8.8
波賀町(N=42)	0.0	0.0	9.5	9.5	7.1
千種町(N=45)	0.0	0.0	0.0	35.6	4.4
市外(N=45)	0.0	4.4	0.0	6.7	8.9
	歴史や文化が 大切にされていない	祭りやイベントなどの 楽しめる機会が少ない	災害や事故、犯罪が 多く、不安	買い物やレジャーの 場所が少ない	市街地ににぎわいがなく、 さみしい
山崎町(N=215)	3.3	25.6	7.4	68.4	43.3
一宮町(N=68)	0.0	13.2	1.5	70.6	38.2
波賀町(N=42)	0.0	19.0	4.8	71.4	28.6
千種町(N=45)	0.0	17.8	2.2	91.1	48.9
市外(N=45)	2.2	11.1	4.4	35.6	28.9
	道路網や公共交通網 (路線バスやコミュニティ バス)が不便	近くに働く場が少ない	このまちに愛着が 感じられない	その他	不明・無回答
山崎町(N=215)	48.4	35.8	5.1	6.5	1.9
一宮町(N=68)	64.7	41.2	0.0	7.4	4.4
波賀町(N=42)	64.3	31.0	4.8	7.1	7.1
千種町(N=45)	82.2	68.9	4.4	24.4	0.0
市外(N=45)	55.6	13.3	13.3	8.9	8.9

問8 あなたは、中学や高校の卒業後も宍粟市に住み続けたいと思いますか。(〇はひとつ)

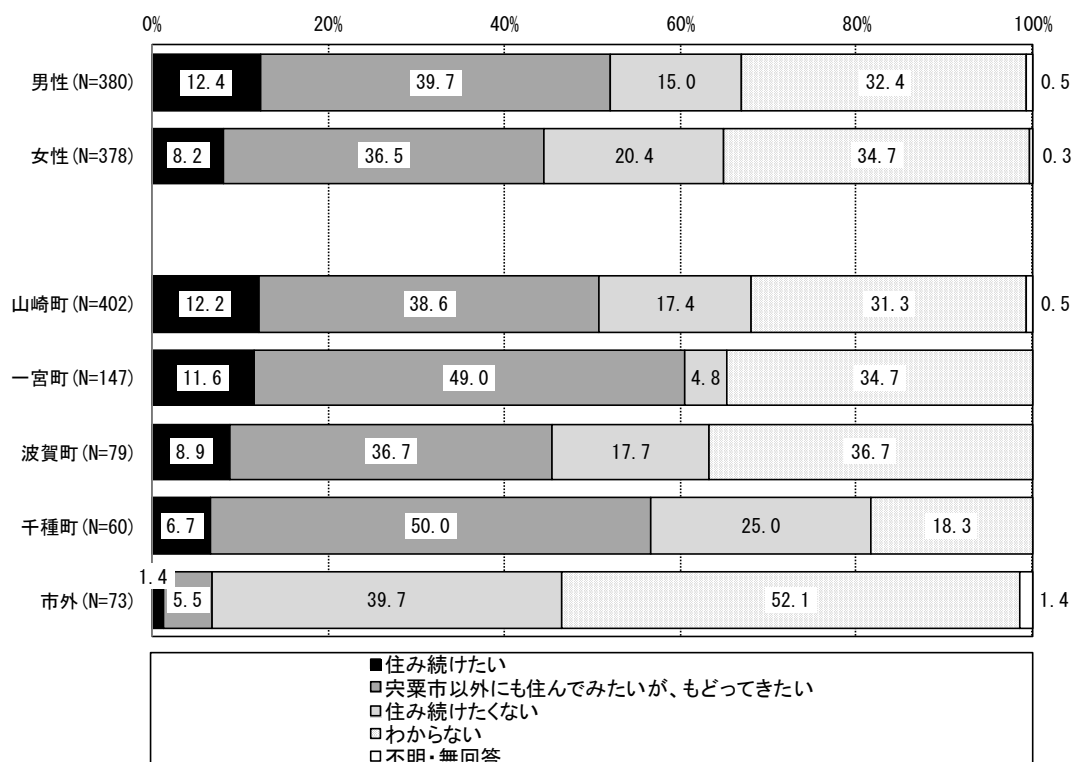
宍粟市に住み続けたいと思うかどうかについては、「宍粟市以外にも住んでみたいが、もどってきたい」が38.1%と最も高くなっています。次いで「住み続けたくない」が17.7%、「住み続けたい」が10.2%となっています。



問8 性、地域別

性別では、「宍粟市以外にも住んでみたいが、もどってきたい」と回答した人が女性より男性の方が3.2ポイント高くなっています。

地域別では、千種町で「宍粟市以外にも住んでみたいが、もどってきたい」と回答した人が最も高くなっています。



問9 問8で答えられた理由を簡単にけっこうですので、お書きください。

理由について回答の要旨に基づき分類・整理し結果は以下の通りです。

『住み続けたい又はもどってきたい』理由については、「一旦都会に出て戻ってきたい」が95件と最も多く、次いで「住み慣れていて愛着があるから」が64件となっています。

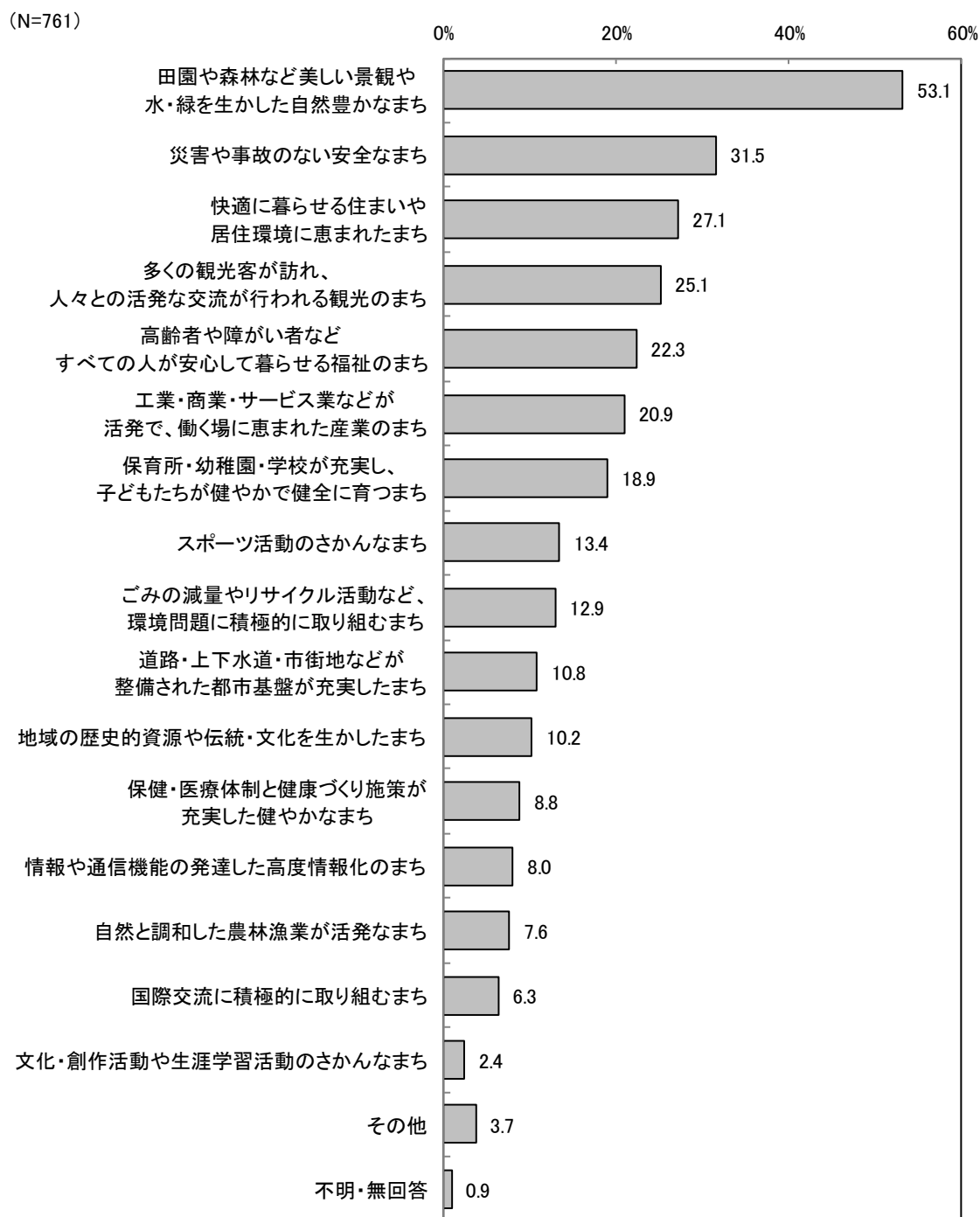
『住み続けたくない』理由については、「他の地域や都会のことを知ってみたい・様々な経験をしてみたい等」が139件と最も多くなっています。

『宍粟市以外にも住んでみたいが、時々戻って来たい』は27件となっています。

項目	内容	件数	
住み続けたい 又はもどってきたい	一旦都会に出て戻ってきたい	95	241
	住み慣れていて愛着があるから	64	
	自然が豊かで住みやすい	41	
	安心感があるから	23	
	進学後将来的に戻ってきたい	6	
	その他	12	
住み続けたくない	他の地域や都会のことを知ってみたい・ 様々な経験をしてみたい等	139	306
	交通等が不便	41	
	働く場が少ない、進学するため	39	
	買い物やレジャーの場所が少ない	37	
	田舎だから	7	
	その他	43	
宍粟市以外にも住んでみたいが、 時々戻って来たい	他のところにも行ってみたいが、たまには 帰ってきてゆっくりしたい	27	27
その他・分からない	まだ先のことなので分からない	130	170
	宍粟市に住んでいないから	40	

問 10 あなたは、将来、宍粟市がどのようなまちであってほしいと思いますか。(〇は3つまで)

回答者の将来像の割合をみると、「田園や森林など美しい景観や水・緑を生かした自然豊かなまち」が53.1%と最も高く、次いで「災害や事故のない安全なまち」が31.5%、「快適に暮らせる住まいや居住環境に恵まれたまち」が27.1%となっています。



■問 10 性、地域別

性別では、男性・女性ともに「田園や森林など美しい景観や水・緑を生かした自然豊かなまち」がそれぞれ 55.3%、51.1%と最も高くなっています。

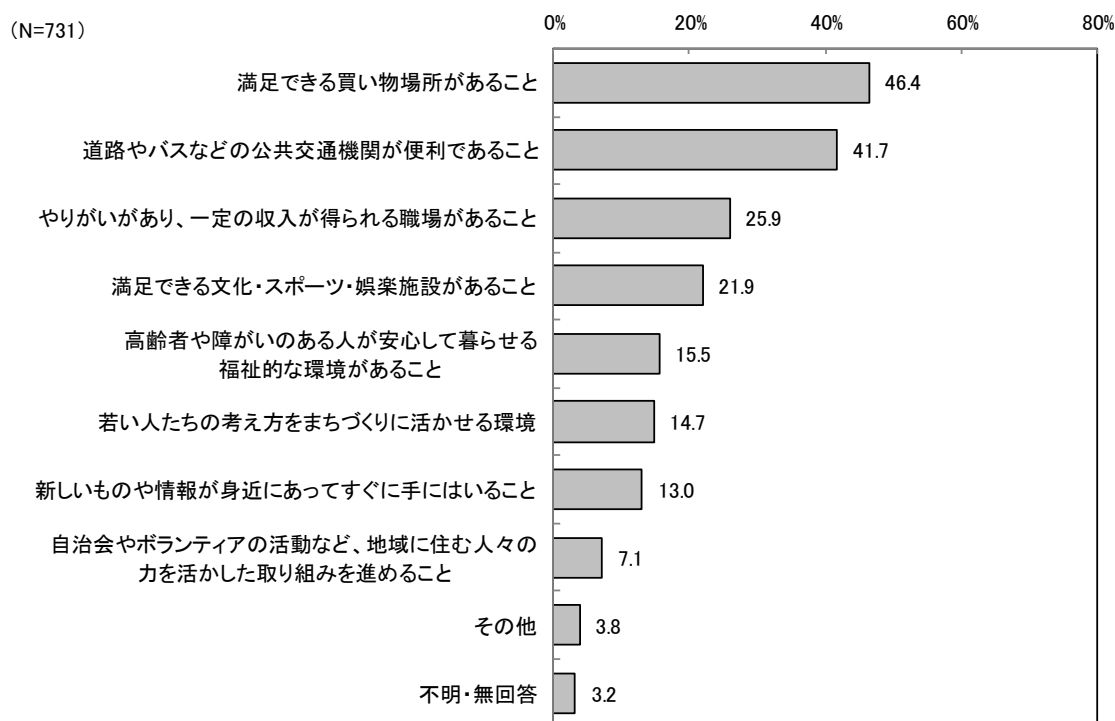
地域別では、すべての地域において「田園や森林など美しい景観や水・緑を生かした自然豊かなまち」が最も高くなっています。

(単位:%)

	田園や森林など美しい景観や水・緑を生かした自然豊かなまち	地域の歴史的資源や伝統・文化を生かしたまち	自然と調和した農林漁業が活発なまち	工業・商業・サービス業などが活発で、働く場に恵まれた産業のまち	多くの観光客が訪れ、人々の活発な交流が行われる観光のまち	道路・上下水道・市街地などが整備された都市基盤が充実したまち	快適に暮らせる住まいや居住環境に恵まれたまち	災害や事故のない安全なまち	高齢者や障がい者などすべての人が安心して暮らせる福祉のまち	保健・医療体制と健康づくり施策が充実した健やかなまち	保育所・幼稚園・学校が充実し、子どもたちが健やかに健全に育つまち	文化・創作活動や生涯学習活動のさかんなまち	スポーツ活動のさかんなまち	ごみの減量やリサイクル活動など、環境問題に積極的に取り組むまち	情報や通信機能の発達した高度情報化のまち	国際交流に積極的に取り組むまち	その他	不明・無回答
男性(N=380)	55.3	12.9	10.3	22.4	21.1	10.5	26.1	30.5	16.1	7.9	13.2	2.4	26.1	30.5	16.1	7.9	13.2	2.4
女性(N=378)	51.1	7.7	5.0	19.3	29.1	11.1	28.0	32.8	28.8	9.8	24.6	2.4	28.0	32.8	28.8	9.8	24.6	2.4
山崎町(N=402)	53.2	9.7	7.7	22.1	24.1	10.0	27.4	33.3	22.9	8.5	18.9	1.7	11.4	13.9	7.5	8.2	3.5	1.2
一宮町(N=147)	55.1	17.0	9.5	17.7	23.8	10.2	29.3	34.7	15.0	10.2	17.0	4.1	21.1	15.6	8.8	5.4	3.4	0.0
波賀町(N=79)	62.0	2.5	7.6	17.7	30.4	6.3	31.6	35.4	27.8	8.9	15.2	1.3	13.9	6.3	6.3	5.1	5.1	1.3
千種町(N=60)	46.7	3.3	5.0	25.0	36.7	15.0	18.3	20.0	31.7	11.7	26.7	3.3	13.3	6.7	10.0	1.7	3.3	0.0
市外(N=73)	43.8	13.7	5.5	20.5	17.8	17.8	23.3	20.5	20.5	5.5	20.5	2.7	8.2	13.7	9.6	2.7	4.1	1.4

問 11 今の宍粟市にはどのようなことが必要だと思いますか。(〇は2つまで)

今の宍粟市に必要なことについては、「満足できる買い物場所があること」が46.4%と最も高く、次いで「道路やバスなどの公共交通機関が便利であること」が41.7%と買い物や移動手段等の利便性などを必要とする人が多くなっています。



問 11 性別

性別では、男性・女性ともに「満足できる買い物場所があること」がそれぞれ37.6%、55.3%と最も高くなっています。

(単位: %)

	やりがいがあり、一定の収入が得られる職場があること	道路やバスなどの公共交通機関が便利であること	新しいものや情報が身近にあってすぐにはいること	満足できる買い物場所があること	満足できる文化・スポーツ・娯楽施設があること
男性(N=380)	31.6	32.4	14.2	37.6	31.6
女性(N=378)	20.1	50.8	11.9	55.3	12.4
	若い人たちの考え方をまちづくりに活かせる環境	高齢者や障がいのある人が安心して暮らせる福祉的な環境があること	自治会やボランティアの活動など、地域に住む人々の力を活かした取り組みを進めること	その他	不明・無回答
男性(N=380)	12.6	13.2	6.8	6.1	4.5
女性(N=378)	16.7	18.0	7.1	1.6	1.9

■問 11 地域別

地域別では、山崎町、一宮町、波賀町、千種町では「満足できる買い物場所があること」、市外では「道路やバスなどの公共交通機関が便利であること」が最も高くなっています。

(単位:%)

	やりがいがあり、 一定の収入が得られる 職場があること	道路やバスなどの 公共交通機関が 便利であること	新しいものや情報が 身近にあって すぐに手にはいること	満足できる買い物場所が あること	満足できる文化・ スポーツ・娯楽施設が あること
山崎町(N=402)	27.4	37.6	14.4	45.8	23.4
一宮町(N=147)	23.1	44.9	13.6	46.9	22.4
波賀町(N=79)	27.8	41.8	19.0	48.1	10.1
千種町(N=60)	30.0	56.7	3.3	58.3	18.3
市外(N=73)	17.8	45.2	5.5	37.0	28.8

	若い人たちの考え方を まちづくりに活かせる環境	高齢者や障がいのある人 が安心して暮らせる 福祉的な環境があること	自治会やボランティアの 活動など、地域に住む 人々の力を活かした 取り組みを進めること	その他	不明・無回答
山崎町(N=402)	14.7	17.2	7.2	3.2	3.0
一宮町(N=147)	16.3	12.2	7.5	2.0	3.4
波賀町(N=79)	15.2	16.5	11.4	3.8	5.1
千種町(N=60)	10.0	8.3	1.7	6.7	0.0
市外(N=73)	15.1	17.8	5.5	8.2	4.1

自由記述

問 12 もしあなたが宍粟市長だったらどんなまちづくりをしたいと思いますか。アイデアや意見がありましたら、自由にお書きください。

自由記述について、回答の要旨に基づき分類・整理し結果は以下の通りです。

「買い物や遊びに行く場所を増やす」が 138 件と最も多く、次いで「電車を通す」が 127 件、「バス等の公共交通機関を充実させる」が 99 件の順となっています。

内容	件数
買い物や遊びに行く場所を増やす	138
電車を通す	127
バス等の公共交通機関を充実させる	99
災害や事故などのない安全なまち	54
自然を生かしたまちづくり	47
観光客が沢山来る活気あるまち	44
高齢者の方や障がいのある方が安心して暮らせるまち	34
みんなが幸せに暮らせるまちづくり	26
祭りやイベントをもっと増やして、たくさんの人と交流する	26
スポーツできる環境を充実させたい	25
働く場所を増やす	24
宍粟市をもっとPRする	23
道路を整備する	22
若い人が住み続けるようなまちづくりをしたい	18
商店街をもっと活気付けたい	15
市民の意見をまちづくりに活かす	13
他の県や市がしないことをする	13
ゴミがなく美しい街にしたい	12
過疎化を防ぎ、人口を増やす	11
みんなが共に助け合えるまちにする	10
医療体制を充実させる	9
学校環境を充実させる	9
産業を発展させる	6
公共の施設などを充実させる	5
歴史や伝統を大切にす	4
国際交流を活発に行う	4
子どもが安心して遊べる場所を作る	4
福祉を充実させる	2
その他	21

