

宍粟市公衆無線LAN接続方法（メールアドレス認証）

【通常時】

1. 「設定」→「ネットワークとインターネット」→「Wi-Fi」から、SSID「SHISO_Free_Wi-Fi」を選択する。



【通常時】

2. パスワード「shiso-wifi」を入力し、接続する。



【通常時】

3. ログインを押す。



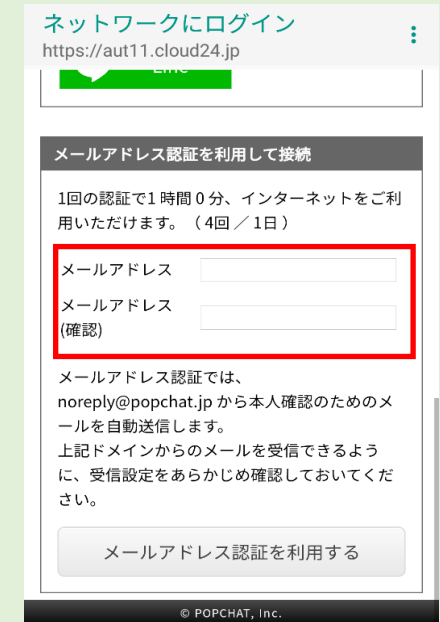
【通常時】

4. 利用規約を確認し、下の「メールアドレス認証を利用して接続」へスクロールする。



【通常時】

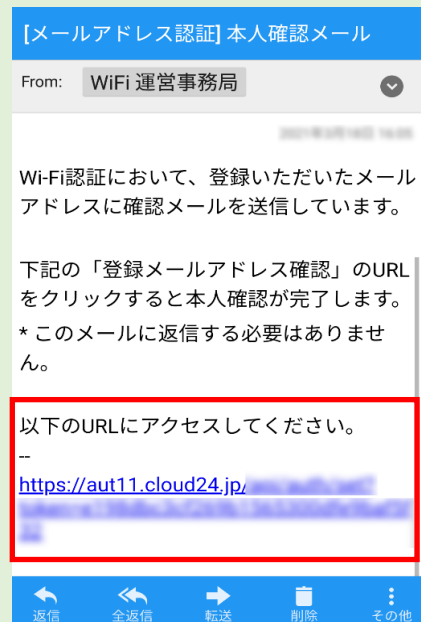
5. メールアドレスを入力し、「メールアドレス認証を利用する」を押す。



【通常時】

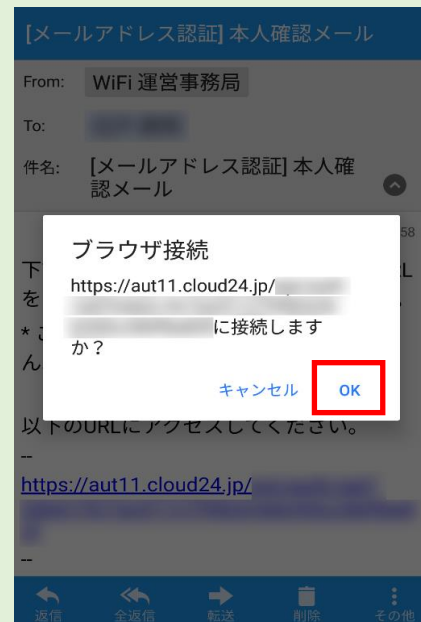
6. 「WiFi運営事務局」から届くメールに記載の認証URLを押す。

※WiFi運営事務局「noreply@popchat.jp」のメールが受信できる設定をしておく。



【通常時】

7. ブラウザ接続が表示されるので、OKを押す。



【通常時】

8. 接続完了。



【災害時】

1. 「設定」→「ネットワークとインターネット」→「Wi-Fi」から、SSID「SHISO_BOSAI_Wi-Fi」を選択する。



【災害時】

2. 接続完了。
※パスワードの入力、メールアドレス認証は必要ありません。

《使用上の注意》

【通常時】

次の制限を設けています。

- 使用可能時間帯 午前8時～午後6時まで
- 接続時間 1回につき60分
- 接続回数 1日につき4回

【災害時】

使用制限はありません。