

# 宍粟市公衆無線LAN接続方法（android）

## 【通常時】

1. 「設定」→「ネットワークとインターネット」→「Wi-Fi」から、SSID「SHISO\_Free\_Wi-Fi」を選択する。



## 【通常時】

2. パスワード「shiso-wifi」を入力し、接続する。



## 【通常時】

3. ログインを押す。



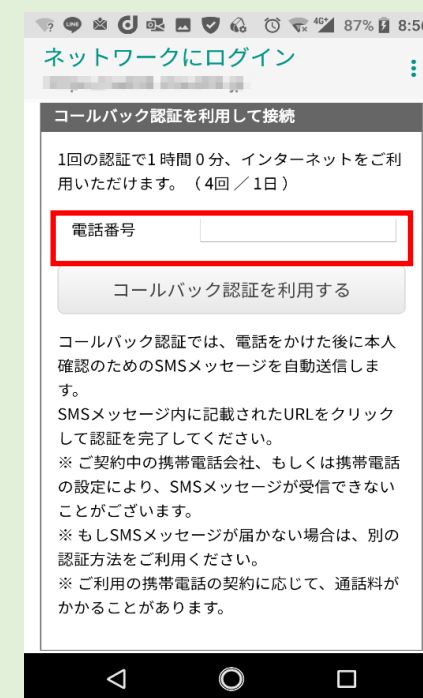
## 【通常時】

4. 利用規約を確認し、下の「コールバック認証を利用して接続」へスクロールする。



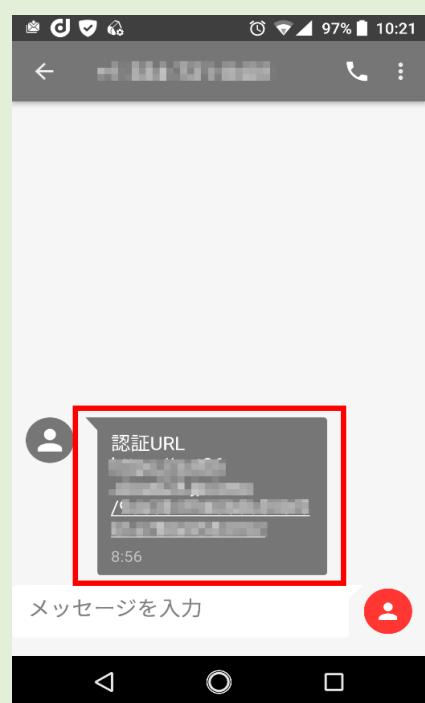
## 【通常時】

5. 電話番号を入力し、「コールバック認証を利用して接続」を押す。



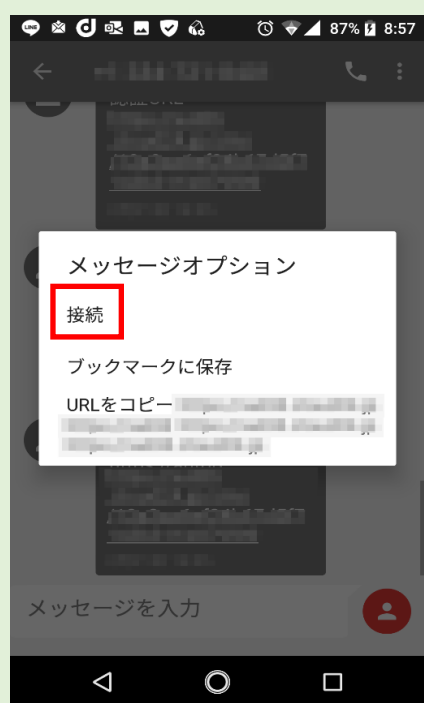
## 【通常時】

6. ショートメールで認証URLが送信されるので、認証URLを押す。



## 【通常時】

7. メッセージオプションの接続を押す。



## 【通常時】

8. 接続完了。



## 【災害時】

1. 「設定」→「ネットワークとインターネット」→「Wi-Fi」から、SSID「SHISO\_BOSAI\_Wi-Fi」を選択する。



## 【災害時】

2. 接続完了。  
※パスワードの入力、ショートメール認証は必要ありません。

### 《使用上の注意》

#### 【通常時】

- 次の制限を設けています。
- 使用可能時間帯 午前8時～午後6時まで
  - 接続時間 1回につき60分
  - 接続回数 1日につき4回

#### 【災害時】

使用制限はありません。