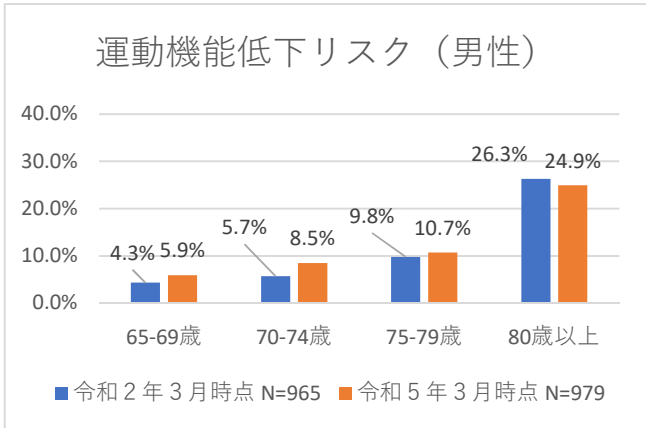


1 運動機能低下リスク

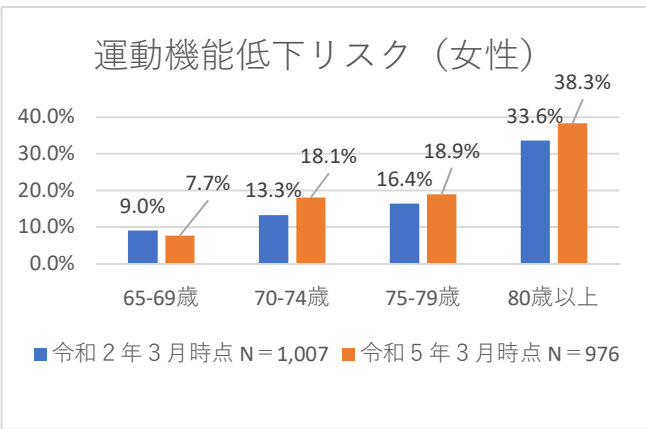
男性

	令和2年3月時点	令和5年3月時点	増減
	N=965	N=979	N= +14
65-69歳	4.3%	5.9%	1.6%
70-74歳	5.7%	8.5%	2.8%
75-79歳	9.8%	10.7%	0.9%
80歳以上	26.3%	24.9%	-1.4%



女性

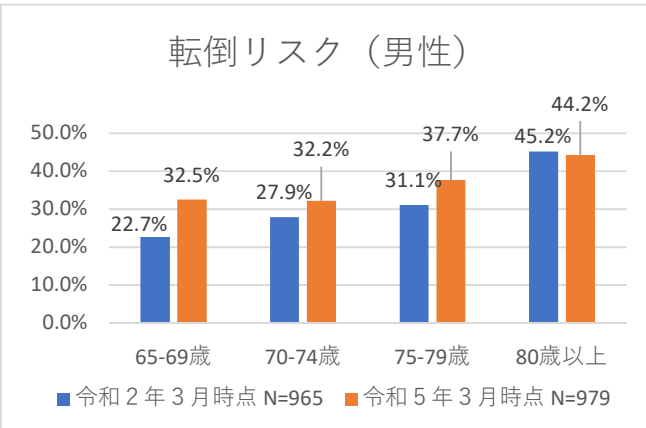
	令和2年3月時点	令和5年3月時点	増減
	N=1,007	N=976	N= △31
65-69歳	9.0%	7.7%	-1.3%
70-74歳	13.3%	18.1%	4.8%
75-79歳	16.4%	18.9%	2.5%
80歳以上	33.6%	38.3%	4.7%



2 転倒リスク

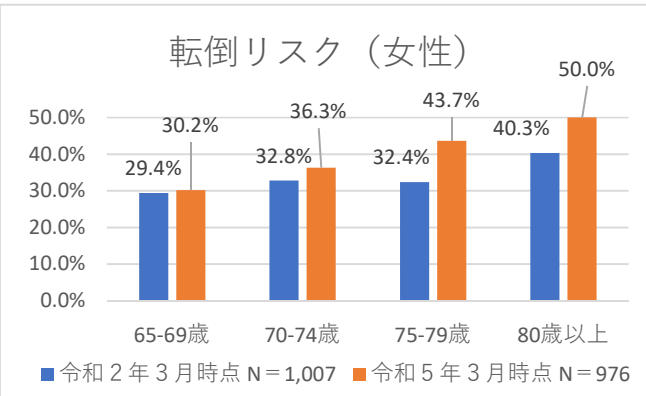
男性

	令和2年3月時点	令和5年3月時点	増減
	N=965	N=979	N= +14
65-69歳	22.7%	32.5%	9.8%
70-74歳	27.9%	32.2%	4.3%
75-79歳	31.1%	37.7%	6.6%
80歳以上	45.2%	44.2%	-1.0%



女性

	令和2年3月時点	令和5年3月時点	増減
	N=1,007	N=976	N= △31
65-69歳	29.4%	30.2%	0.8%
70-74歳	32.8%	36.3%	3.5%
75-79歳	32.4%	43.7%	11.3%
80歳以上	40.3%	50.0%	9.7%



3 閉じこもり傾向リスク

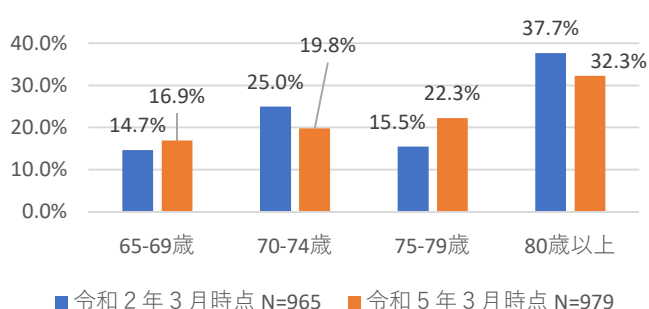
男性

	令和2年3月時点	令和5年3月時点	増減
	N=965	N=979	N=+14
65-69歳	14.7%	16.9%	2.2%
70-74歳	25.0%	19.8%	-5.2%
75-79歳	15.5%	22.3%	6.8%
80歳以上	37.7%	32.3%	-5.4%

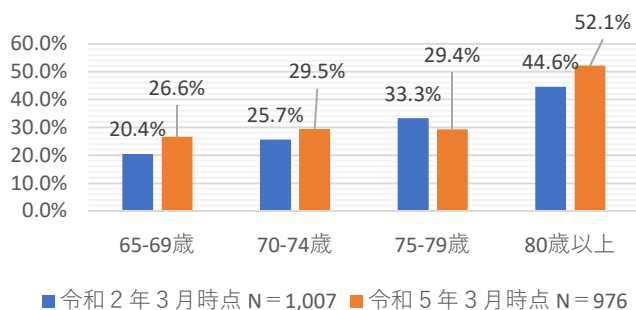
女性

	令和2年3月時点	令和5年3月時点	増減
	N=1,007	N=976	N=△31
65-69歳	20.4%	26.6%	6.2%
70-74歳	25.7%	29.5%	3.8%
75-79歳	33.3%	29.4%	-3.9%
80歳以上	44.6%	52.1%	7.5%

外出・閉じこもりリスク（男性）



外出・閉じこもりリスク（女性）



4 低栄養リスク

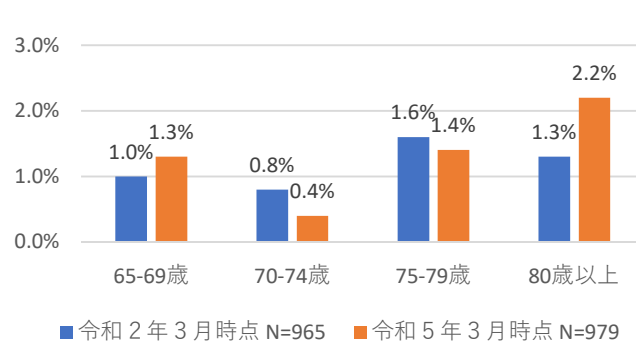
男性

	令和2年3月時点	令和5年3月時点	増減
	N=965	N=979	N=+14
65-69歳	1.0%	1.3%	0.3%
70-74歳	0.8%	0.4%	-0.4%
75-79歳	1.6%	1.4%	-0.2%
80歳以上	1.3%	2.2%	0.9%

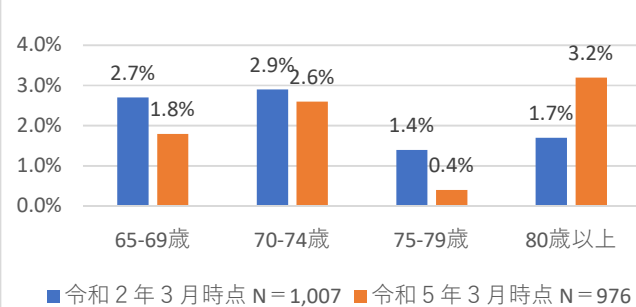
女性

	令和2年3月時点	令和5年3月時点	増減
	N=1,007	N=976	N=△31
65-69歳	2.7%	1.8%	-0.9%
70-74歳	2.9%	2.6%	-0.3%
75-79歳	1.4%	0.4%	-1.0%
80歳以上	1.7%	3.2%	1.5%

低栄養リスク（男性）



低栄養リスク（女性）

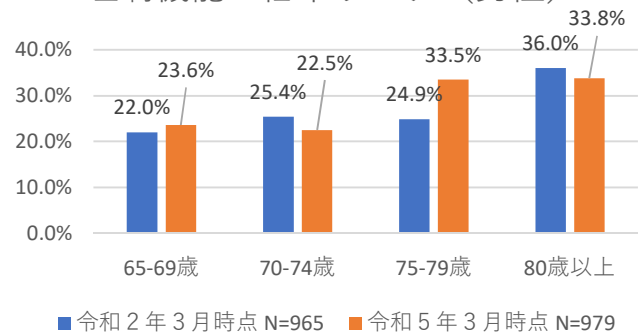


5 口腔機能（咀嚼機能の低下）リスク

男性

	令和2年3月時点	令和5年3月時点	増減
	N=965	N=979	
65-69歳	22.0%	23.6%	1.6%
70-74歳	25.4%	22.5%	-2.9%
75-79歳	24.9%	33.5%	8.6%
80歳以上	36.0%	33.8%	-2.2%

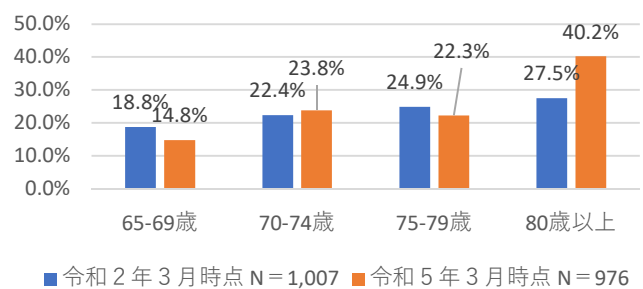
咀嚼機能の低下リスク（男性）



女性

	令和2年3月時点	令和5年3月時点	増減
	N=1,007	N=976	
65-69歳	18.8%	14.8%	-4.0%
70-74歳	22.4%	23.8%	1.4%
75-79歳	24.9%	22.3%	-2.6%
80歳以上	27.5%	40.2%	12.7%

咀嚼機能の低下リスク（女性）

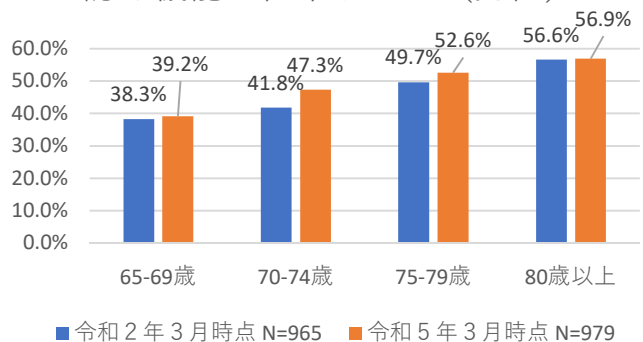


6 認知機能の低下リスク

男性

	令和2年3月時点	令和5年3月時点	増減
	N=965	N=979	
65-69歳	38.3%	39.2%	0.9%
70-74歳	41.8%	47.3%	5.5%
75-79歳	49.7%	52.6%	2.9%
80歳以上	56.6%	56.9%	0.3%

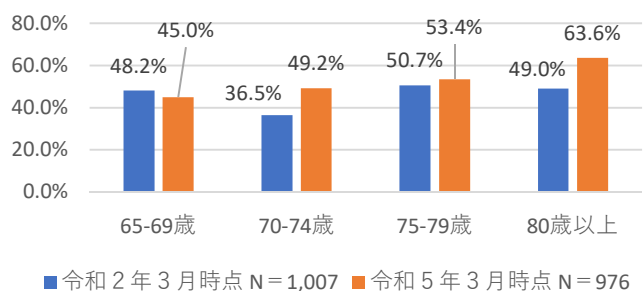
認知機能の低下リスク（男性）



女性

	令和2年3月時点	令和5年3月時点	増減
	N=1,007	N=976	
65-69歳	48.2%	45.0%	-3.2%
70-74歳	36.5%	49.2%	12.7%
75-79歳	50.7%	53.4%	2.7%
80歳以上	49.0%	63.6%	14.6%

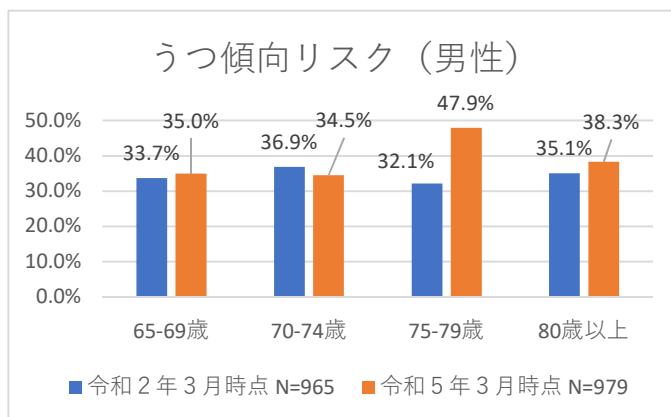
認知機能の低下リスク（女性）



7 心（うつ傾向）リスク

男性

	令和2年3月時点	令和5年3月時点	増減
	N=965	N=979	N= + 14
65-69歳	33.7%	35.0%	1.3%
70-74歳	36.9%	34.5%	-2.4%
75-79歳	32.1%	47.9%	15.8%
80歳以上	35.1%	38.3%	3.2%



女性

	令和2年3月時点	令和5年3月時点	増減
	N=1,007	N=976	N=△31
65-69歳	40.4%	36.7%	-3.7%
70-74歳	34.4%	37.8%	3.4%
75-79歳	34.7%	41.6%	6.9%
80歳以上	35.9%	44.1%	8.2%

